

Документ подписан простой электронной подписью

Информация о владельце:

ФИО: Алейник Станислав Николаевич

Должность: Ректор

Дата подписания: 19.02.2021 17:26:56

Уникальный программный идентификатор:

5258223550ea9fab37726a1609b644b77d8986ab6355891f288f017a1351fae

МИНИСТЕРСТВО СЕЛЬСКОГО ХОЗЯЙСТВА РОССИЙСКОЙ ФЕДЕ-
РАЦИИ
ФЕДЕРАЛЬНОЕ ГОСУДАРСТВЕННОЕ БЮДЖЕТНОЕ ОБРАЗОВАТЕЛЬ-
НОЕ УЧРЕЖДЕНИЕ ВЫСШЕГО ОБРАЗОВАНИЯ «БЕЛГОРОДСКИЙ ГОСУ-
ДАРСТВЕННЫЙ АГРАРНЫЙ УНИВЕРСИТЕТ
имени В.Я.ГОРИНА»

«УТВЕРЖДАЮ»

Декан инженерного факультета
к.т.н., профессор

 Стребков С.В.

« 05 »  2018 г.

РАБОЧАЯ ПРОГРАММА

ПО ДИСЦИПЛИНЕ «Информационное обеспечение технологии и технических
средств механизации сельского хозяйства»

Направление подготовки – 35.04.06 «Агроинженерия»
Профиль – «Технологии и средства механизации сельского хозяйства»

Рабочая программа составлена с учетом требований:

- федерального государственного образовательного стандарта высшего образования (ФГОС ВО) по направлению подготовки 35.04.06 Агроинженерия (квалификация – магистр), утвержденного приказом Министерства образования и науки Российской Федерации № 1047 от 23 сентября 2015 года.
- порядка организации и осуществления образовательной деятельности по образовательным программам высшего образования – программам бакалавриата, программам специалитета, программам магистратуры, утвержденного приказом Министерства образования и науки РФ от 05.04.2017 г. №301;
- основной профессиональной образовательной программы ФГБОУ ВО Белгородский ГАУ по 35.04.06 Агроинженерия для подготовки магистров по магистерским программам «Технологии и средства механизации сельского хозяйства», «Технологии и средства технического обслуживания в сельском хозяйстве», «Электротехнологии и электрооборудование в сельском хозяйстве».

Составитель: к.т.н., доцент кафедры информатики и информационных технологий Татаринович Б.А.

Рассмотрена на заседании кафедры информатики и информационных технологий

« 26 » 06 2018 г., протокол № 13

Зав. кафедрой _____ Петросов Д.А.

Согласована с выпускающей кафедрой машин и оборудования в агробизнесе

« 04 » июль 2018 г., протокол № 12-17/18

Зав. кафедрой _____ Макаренко А.Н.

Одобрена методической комиссией инженерного факультета

« 05 » 07 2018 г., протокол № 9-17/18

Председатель методической комиссии факультета _____ Слободюк А.П.

I. ЦЕЛЬ И ЗАДАЧИ ДИСЦИПЛИНЫ

1.1. Цель дисциплины – ознакомление обучающихся с основами современных информационных технологий, тенденциями их развития, в обучении обучающихся принципам построения информационных моделей, проведением анализа полученных результатов, применением современных информационных технологий в механизации сельского хозяйства.

1.2. Задачи заключаются:

- в усвоение основных понятий информационных технологий; в ознакомление с архитектурой, технико-эксплуатационными характеристиками и программным обеспечением современных компьютеров;
- в обучении основам работы с системным программным обеспечением (операционной системой типа Windows); с прикладным программным обеспечением: текстовым, табличным процессором и др.;
- в формировании умений и навыков эффективного использования современных персональных компьютеров для решения задач, возникающих в процессе обучения, а также задач связанных с дальнейшей профессиональной деятельностью;
- в овладении практическими навыками работы в локальных и глобальных вычислительных сетях и приемами защиты информации.

II. МЕСТО ДИСЦИПЛИНЫ В СТРУКТУРЕ ОСНОВНОЙ ОБРАЗОВАТЕЛЬНОЙ ПРОГРАММЫ (ООП)

2.1. Цикл (раздел) ООП, к которому относится дисциплина

Информационное обеспечение технологии и технических средств механизации сельского хозяйства относится к дисциплинам вариантной части (Б1.В.ДВ.03.01) основной образовательной программы.

2.2. Логическая взаимосвязь с другими частями ООП

Наименование предшествующих дисциплин, практик, на которых базируется данная дисциплина (модуль)	Данная дисциплина базируется на начальных знаниях, полученных при изучении предмета «Информационные технологии в эксплуатации машинно – тракторного парка» (уровень бакалавриата)
Требования к предварительной подготовке обучающихся	<p>знать:</p> <ul style="list-style-type: none"> ➤ базовые понятия информатики; ➤ принципы ввода и обработки информации; ➤ общие принципы работы компьютера; <p>уметь:</p> <ul style="list-style-type: none"> ➤ использовать прикладные программы общего назначения; ➤ использовать телекоммуникационные технологии для решения задач, связанных с учебной деятельностью.

Освоение дисциплины «Информационное обеспечение технологии и технических средств механизации сельского хозяйства» обеспечивает базовую подготовку студентов в области использования средств вычислительной техники для всех курсов, использующих автоматизированные методы анализа, расчетов и компьютерного оформления курсовых и дипломных работ.

**III. ОБРАЗОВАТЕЛЬНЫЕ РЕЗУЛЬТАТЫ ОСВОЕНИЯ
ДИСЦИПЛИНЫ, СООТВЕТСТВУЮЩИЕ ФОРМИРУЕМЫМ КОМПЕТЕНЦИЯМ**

Коды компетенций	Формулировка компетенции	Планируемые результаты обучения по дисциплине
ОПК-3	способностью самостоятельно приобретать с помощью информационных технологий и использовать в практической деятельности новые знания и умения	<p>Знать: Содержание, состав, структуру информационных систем и технологий, их функции, принципы организации; состояние современного рынка прикладных программных продуктов;</p> <p>Уметь: Использовать для решения аналитических и исследовательских задач современные информационные технологии и системы; уметь автоматизировать процесс решения прикладных задач с помощью встроенных языков программирования;</p> <p>Владеть: Навыками работы с современными техническими средствами и информационными технологиями; навыками самостоятельного принятия решений относительно выбора прикладных программ для решения задач;</p>
ПК-7	способностью проведения инженерных расчетов для проектирования систем и объектов	<p>Знать: способы и методы исследования проблем прикладной области; основные подходы к интерпретации и визуализации результатов численных расчетов;</p> <p>Уметь: использовать современные методы исследований при решении практических задач прикладной области; уметь организовать работу на предприятиях АПК с использованием современного программного обеспечения;</p> <p>Владеть: методами, позволяющими оценивать современное состояние и тенденции развития рынка прикладного программного обеспечения в профессиональной области; навыками разработки проектов информационных систем для предприятий;</p>

IV. ОБЪЕМ, СТРУКТУРА, СОДЕРЖАНИЕ ДИСЦИПЛИНЫ, ВИДЫ УЧЕБНОЙ РАБОТЫ И ФОРМЫ КОНТРОЛЯ ЗНАНИЙ

4.1. Распределение объема учебной работы по формам обучения

Вид работы	Объем учебной работы, час	
	Очная	Заочная
Формы обучения (вносятся данные по реализуемым формам)	4	2 курс
Семестр (курс) изучения дисциплины	4	2 курс
Общая трудоемкость, всего, час	108	108
<i>зачетные единицы</i>	3	3
Контактная работа обучающихся с преподавателем	29	22
Аудиторные занятия (всего)	16	12
В том числе:		
Лекции	6	4
Лабораторные занятия	10	8
Практические занятия	-	-
<i>Иные виды работ в соответствии с учебным планом (учебная практика)</i>	-	-
Внеаудиторная работа (всего)	13	10
В том числе:		
Контроль самостоятельной работы (на 1 подгруппу в форме компьютерного тестирования)	_*	-
Консультации согласно графику кафедры	9	6
<i>Иные виды работ в соответствии с учебным планом (курсовая работа, РГЗ и др.)</i>	-	-
Промежуточная аттестация	4	4
В том числе:		
Зачет	4	4
Экзамен (на 1 группу)	-	-
Консультация предэкзаменационная (на 1 группу)	-	-
Самостоятельная работа обучающихся	79	86
Самостоятельная работа обучающихся (всего)	79	86
в том числе:		
Самостоятельная работа по проработке лекционного материала (60% от объема лекций)	4	3
Самостоятельная работа по подготовке к лабораторно-практическим занятиям (60% от объема аудиторных занятий)	6	4
Работа над темами (вопросами), вынесенными на самостоятельное изучение	59	59
Самостоятельная работа по видам индивидуальных заданий: подготовка реферата (контрольной работы)	10	20

Примечание: *_осуществляется на аудиторных занятиях

4.2 Общая структура дисциплины и виды учебной работы

Наименование модулей и разделов дисциплины	Объемы видов учебной работы по формам обучения, час									
	Очная форма обучения					Заочная форма обучения				
	Всего	Лекции	Лабораторные занятия	Внеаудиторная работа и пр. атт.	Самостоятельная работа	Всего	Лекции	Лабораторные занятия	Внеаудиторная работа и пр. атт.	Самостоятельная работа
1	2	3	4	5	6	7	8	9	10	11
Модуль 1. «Информационные технологии в механизации сельского хозяйства. Технологии обработки информации»	40	3	3	4	30	41	2	4	3	32
1. Информатизация общества	7	0,5	0,5	Консультации	6	9	0,5	-	Консультации	8
2. Информация и информационные технологии	8	0,5	0,5		7	9,5	0,5	0,5		8
3. Инструментальная база информационных технологий	9,5	1	0,5		8	9	0,5	-		8
4. Базовые информационные технологии	9,5	1	0,5		8	12,5	0,5	3,5		8
<i>Итоговое занятие по модулю 1</i>	2	-	1		1	-	-	-		-
Модуль 2. «Компьютерные сети и телекоммуникационные технологии. Информационная безопасность»	54	3	7	5	39	43	2	4	3	34
1. Слагаемые информационной технологии	15	1	2	Консультации	12	12	1	1	Консультации	10
2. Информационные технологии поддержки принятия решений	16	1	2		13	13,5	0,5	1		12
3. Информационные технологии экспертных систем	16	1	2		13	14,5	0,5	2		12
<i>Итоговое занятие по модулю 2</i>	2	-	1		1	-	-	-		-
<i>Подготовка реферата в форме презентации (контрольной работы)</i>	10	-	-	-	10	20	-	-	-	20
Зачет	4	-	-	4	-	4	-	-	4	-

4.3 Структура и содержание дисциплины по формам обучения

Наименование модулей и разделов дисциплины	Объемы видов учебной работы по формам обучения, час									
	Очная форма обучения					Заочная форма обучения				
	Всего	Лекции	Лабораторные занятия	Внеаудиторная работа	Самостоятельная работа	Всего	Лекции	Лабораторные занятия	Внеаудиторная работа	Самостоятельная работа
1	2	3	4	5	6	7	8	9	10	11
Модуль 1. «Информационные технологии в механизации сельского хозяйства. Технологии обработки информации»	40	3	3	4	30	41	2	4	3	32
1. Информатизация общества	7	0,5	0,5		6	9	1	-		8
1.1. Представление об информационном обществе	0,5	-	-		0,5	1,2	0,2	-		1
1.2. Роль информатизации в развитии общества	0,5	-	-		0,5	1	-	-		1
1.3. Информационные ресурсы	1,6	0,1	0,5		1	1,2	0,2	-		1
1.4. Информационные продукты и услуги	1,1	0,1	-		1	2,3	0,3	-		2
1.5. История развития рынка информационных услуг	1,1	0,1	-		1	1	-	-		1
1.6. Структура рынка информационных услуг	1,1	0,1	-		1	1	-	-		1
1.7. Правовое регулирование на информационном рынке	1,6	0,1	0,5		1	1,3	0,3	-		1
2. Информация и информационные технологии	7	0,5	0,5		7	9,5	1	0,5		8
2.1. Информация, ее представление и измерение.	1,2	0,1	0,1		1	3	0,5	0,5		2
2.2. Определение и задачи информационной технологии	2,2	0,1	0,1		2	2	-	-		2
2.3. Информационные технологии как система	2,4	0,2	0,2		2	2,5	0,5	-		2
2.4. Этапы эволюции информационных технологий	2,2	0,1	0,1		2	2	-	-		2
3. Инструментальная база информационных технологий	7,5	1	0,5		8	9	1	-		8
3.1. Программные средства информационных технологий.	2,5	0,3	0,2		2	2	-	-		2
3.2. Технические средства информационных технологий.	3,5	0,3	0,2		3	3	-	-		3
3.3. Методические средства информационных технологий.	3,5	0,4	0,1		3	4	1	-		3
4. Базовые информационные технологии	9,5	1	0,5		8	12,5	1	3,5		8

Наименование модулей и разделов дисциплины	Объемы видов учебной работы по формам обучения, час									
	Очная форма обучения					Заочная форма обучения				
	Всего	Лекции	Лабораторные занятия	Внеаудиторная работа	Самостоятельная работа	Всего	Лекции	Лабораторные занятия	Внеаудиторная работа	Самостоятельная работа
1	2	3	4	5	6	7	8	9	10	11
4.1. Технологии и средства обработки текстовой информации	1,2	0,1	0,1		1	1,5	-	0,5		1
4.2. Технологии и средства обработки числовой информации	1,2	0,1	0,1		1	3,5	-	2,5		1
4.3. Технологии и средства обработки графической информации	1,2	0,2	-		1	2	-	-		2
4.4. Технологии и средства обработки звуковой информации	1,2	0,2	-		1	2	-	-		2
4.5. Технологии работы в базах данных	2,3	0,2	0,1		2	1,5	0,5	-		1
4.6. Технологии работы в сетях	1,4	0,2	0,2		1	2	0,5	0,5		1
<i>Итоговое занятие по модулю 1</i>	2	-	1		1	-	-	-		-
Модуль 2. «Компьютерные сети и телекоммуникационные технологии. Информационная безопасность»	54	3	7	5	39	43	2	4	3	34
5. Слагаемые информационной технологии	13	1	2	<i>Консультации</i>	10	12	1	1	<i>Консультации</i>	10
5.1. Информационное моделирование и формализация	2,7	0,2	0,5		2	2	-	-		2
5.2. Информационные процессы и информационные системы	2,7	0,2	0,5		2	2,2	0,2	-		2
5.3. Компьютерные и телекоммуникационные сети.	2,7	0,2	0,5		2	2,5	-	0,5		2
5.4. Информационная безопасность. 5.4.1. Основные угрозы информационной безопасности. 5.4.2. Обеспечение информационной безопасности. 5.4.3. Аппаратно-программные средства защиты информации	2,7	0,2	0,5		2	2,8	0,3	0,5		2
5.5. Информационное управление.	2,2	0,2	-		2	1,5	0,5	-		2
6. Информационные технологии поддержки принятия решений	15	1	2			12	13,5	0,5		1
6.1. Информационные технологии поддержки принятия решений, их назначение.	7,5	0,5	1	6		6,7	0,2	0,5	6	
6.2. Основные компоненты ИТ поддержки принятия решения.	7,5	0,5	1	6		6,8	0,3	0,5	6	

Наименование модулей и разделов дисциплины	Объемы видов учебной работы по формам обучения, час									
	Очная форма обучения					Заочная форма обучения				
	Всего	Лекции	Лабораторные занятия	Внеаудиторная работа	Самостоятельная работа	Всего	Лекции	Лабораторные занятия	Внеаудиторная работа	Самостоятельная работа
1	2	3	4	5	6	7	8	9	10	11
7. Информационные технологии экспертных систем	15	1	2		12	14,5	0,5	2		12
7.1. Информационные технологии экспертных систем	3,3	0,3	-		3	5	0,5	0,5		4
7.2. Основные компоненты экспертных систем	4,8	0,3	0,5		4	5	-	1		4
7.3. Модели знаний	4,9	0,4	0,5		4	4,5	-	0,5		4
<i>Итоговое занятие по модулю 2</i>	2	-	1		1	-	-	-		-
<i>Подготовка реферата в форме презентации (контрольной работы)</i>	10	-	-	-	10	20	-	-	-	20
Зачет	4	-	-	4	-	4	-	-	4	-

V. ОЦЕНКА ЗНАНИЙ И ФОНД ОЦЕНОЧНЫХ СРЕДСТВ ДЛЯ ПРОВЕДЕНИЯ ТЕКУЩЕГО КОНТРОЛЯ ЗНАНИЙ И ПРОМЕЖУТОЧНОЙ АТТЕСТАЦИИ ОБУЧАЮЩИХСЯ ПО ДИСЦИПЛИНЕ

5.1. Формы контроля знаний, рейтинговая оценка и формируемые компетенции (дневная форма обучения)

№ п/п	Наименование рейтингов, модулей и блоков	Формируемые компетенции	Объем учебной работы					Форма контроля знаний	Количество баллов (max)
			Общая трудоемкость	Лекции	Лабораторные занятия	Внеаудиторн. раб. и промежут. ат.	Самостоятельная работа		
Всего по дисциплине		ОПК-3, ПК-7	108	6	10	22	70	Зачет	100
I. Входной рейтинг								Устный опрос	5
II. Рубежный рейтинг								Сумма баллов за модули	60
Модуль 1. «Информационные технологии в механизации сельского хозяйства. Технологии обработки информации»		ОПК-3, ПК-7	41	3	3	10	25		25
1.	Информатизация общества		7	0,5	0,5	<i>Консультации</i>	6	Устный опрос	
2.	Информация и информационные		7	0,5	0,5		6	Устный опрос	
3.	Инструментальная база информационных технологий		7,5	1	0,5		6	Устный опрос Реферат	
4.	Базовые информационные технологии		7,5	1	0,5		6	Устный опрос, ситуационные задачи	
Итоговый контроль знаний по темам модуля 1			2	-	1		1	Тестирование	
Модуль 2. «Компьютерные сети и телекоммуникационные технологии. Информационная безопасность»		ОПК-3, ПК-7	53	3	7	8	35		35
1.	Слагаемые информационной технологии		13	1	2	<i>Консультации</i>	10	Устный опрос, ситуационные задачи	
2.	Информационные технологии поддержки принятия решений.		15	1	2		12	Устный опрос	
3.	Информационные технологии экспертных систем		15	1	2		12	Устный опрос	
Итоговый контроль знаний по темам модуля 2.			2	-	1		1	Тестирование	
III. Творческий рейтинг			10	-	-	-	10		5
IV. Выходной рейтинг			4	-	-	4	-	Зачет	30

5.2. Оценка знаний студента

5.2.1. Основные принципы рейтинговой оценки знаний

Оценка знаний по дисциплине осуществляется согласно положению «О единых требованиях к контролю и оценке результатов обучения: Методические рекомендации по практическому применению модульно-рейтинговой системы обучения».

Уровень развития компетенций оценивается с помощью рейтинговых баллов.

Рейтинги	Характеристика рейтингов	Максимум баллов
Входной	Отражает степень подготовленности студента к изучению дисциплины. Определяется по итогам входного контроля знаний на первом практическом занятии.	5
Рубежный	Отражает работу студента на протяжении всего периода изучения дисциплины. Определяется суммой баллов, которые студент получит по результатам изучения каждого модуля.	60
Творческий	Результат выполнения студентом индивидуального творческого задания различных уровней сложности, в том числе, участие в различных конференциях и конкурсах на протяжении всего курса изучения дисциплины.	5
Выходной	Является результатом аттестации на окончательном этапе изучения дисциплины по итогам сдачи экзамена. Отражает уровень освоения информационно-теоретического компонента в целом и основ практической деятельности в частности.	30
Общий рейтинг	Определяется путём суммирования всех рейтингов	100

Итоговая оценка компетенций студента осуществляется путём автоматического перевода баллов общего рейтинга в стандартные оценки.

Неудовлетворительно	Удовлетворительно	Хорошо	Отлично
менее 51 балла	51-67 баллов	68-85 баллов	86-100 баллов

5.2.3. Критерии оценки знаний студента на зачете

Зачет проводится для проверки выполнения студентом лабораторных работ, усвоения учебного материала лекционных курсов. Определена оценка «зачтено», «не зачтено». Оценка выставляется по результатам учебной работы студента в течение семестра или итогового собеседования на последнем занятии.

Критерии оценки:

- оценка «зачтено» выставляется студенту, если
 - знание основных понятий предмета;
 - умение использовать и применять полученные знания на практике;
 - знание основных научных теорий, изучаемых предметов;
- оценка «не зачтено»
 - демонстрирует частичные знания по темам дисциплин;
 - незнание основных понятий предмета;
 - неумение использовать и применять полученные знания на практике.

5.3. Фонд оценочных средств. Типовые контрольные задания или иные материалы, необходимые для оценки формируемых компетенций по дисциплине (приложение 2)

VI. УЧЕБНО-МЕТОДИЧЕСКОЕ И ИНФОРМАЦИОННОЕ ОБЕСПЕЧЕНИЕ ДИСЦИПЛИНЫ

6.1 Основная учебная литература

1. Мурат, Е.П. Информатика II: Учебное пособие / Мурат Е.П., Матыцына Т.В. - Ростов-на-Дону: Южный федеральный университет, 2016. - 70 с. [Электронный ресурс] – Режим доступа: <http://znanium.com/catalog/author/90ec114c-a547-11e8-9805-90b11c31de4c>

6.2 Дополнительная литература

1. Программирование на VBA в Excel 2016: Самоучитель / Комолова Н.В., Яковлева Е.С. - СПб: БХВ-Петербург, 2017. - 432 с. [Электронный ресурс] – Режим доступа: <http://znanium.com/catalog/product/978484>
2. Золотухина, Е.Б. Моделирование бизнес-процессов: Конспект лекций / Золотухина Е.Б., Красникова С.А., Вишня А.С. - М.: КУРС, НИЦ ИНФРА-М, 2017. - 79 с. [Электронный ресурс] – Режим доступа: <http://znanium.com/catalog/product/767202>

6.3.1. Методические указания по освоению дисциплины

Вид учебных занятий	Организация деятельности студента
Лекция	Написание конспекта лекций: кратко, схематично, последовательно фиксировать основные положения, выводы, формулировки, обобщения; пометать важные мысли, выделять ключевые слова, термины. Проверка терминов, понятий с помощью энциклопедий, словарей, справочников с выписыванием толкований в тетрадь. Обозначить вопросы, термины, материал, который вызывает трудности, пометить и попытаться найти ответ в рекомендуемой литературе. Если самостоятельно не удастся разобраться в материале, необходимо сформулировать вопрос и задать преподавателю на консультации, на практическом занятии.
Практические занятия	Проработка рабочей программы, уделяя особое внимание целям и задачам структуре и содержанию дисциплины. Конспектирование источников. Работа с конспектом лекций, подготовка ответов к контрольным вопросам, просмотр рекомендуемой литературы, работа с текстом, решение задач по алгоритму и решение ситуационных задач. Прослушивание аудио- и видеозаписей по заданной теме.

Вид учебных занятий	Организация деятельности студента
Самостоятельная работа	<p>Знакомство с электронной базой данных кафедры, основной и дополнительной литературой, включая справочные издания, зарубежные источники, конспект основных положений, терминов, сведений, требующих для запоминания и являющихся основополагающими в этой теме. Составление аннотаций к прочитанным литературным источникам и др.</p> <p>Тестирование - система стандартизированных заданий, позволяющая автоматизировать процедуру измерения уровня знаний и умений обучающегося.</p>
Подготовка к зачету	При подготовке к зачету необходимо ориентироваться на конспекты лекций, рекомендуемую литературу, полученные навыки по решению ситуационных задач

6.3.2 Видеоматериалы

1. Каталог учебных видеоматериалов на официальном сайте ФГБОУ ВО Белгородский ГАУ – Режим доступа:

<http://bsaa.edu.ru/InfResource/library/video/mehanizatsiya.php>

6.4. Ресурсы информационно-телекоммуникационной сети «Интернет», современные профессиональные базы данных, информационные справочные системы

1. Информационная система «Единое окно доступа к образовательным ресурсам. Раздел. Информатика и информационные технологии» - <https://habr.com/>
2. Крупнейший веб-сервис для хостинга IT-проектов и их совместной разработки <https://github.com/>
3. База книг и публикаций Электронной библиотеки "Наука и Техника" - <http://www.n-t.ru>
4. База данных «Техэксперт» - профессиональные справочные системы <http://техэксперт.рус>
5. Единое окно доступа к образовательным ресурсам. Раздел Информатика и информационные технологии - <http://window.edu.ru/catalog/>
6. База данных Science Direct содержит более 1500 журналов издательства Elsevier, среди них издания по информатике - <https://www.sciencedirect.com/#open-access>
7. Международная информационная система по сельскому хозяйству и смежным с ним отраслям «AGRIS (Agricultural Research Information System)» – Режим доступа: <http://agris.fao.org>
8. Всероссийский институт научной и технической информации – Режим доступа: <http://elibrary.ru/defaultx.asp>
9. АГРОПОРТАЛ. Информационно-поисковая система АПК – Режим доступа: <http://www.agroportal.ru>

10. Российская государственная библиотека – Режим доступа: <http://www.rsl.ru>
11. Российское образование. Федеральный портал – Режим доступа: <http://www.edu.ru>
12. Электронная библиотека «Наука и техника»: книги, статьи из журналов, биографии – Режим доступа: – Режим доступа: <http://n-t.ru/>
13. Науки, научные исследования и современные технологии – Режим доступа: <http://www.nauki-online.ru/>
14. Электронно-библиотечная система (ЭБС) "AgriLib" – Режим доступа: <http://ebs.rgazu.ru>
15. ЭБС «ZNANIUM.COM» – Режим доступа: – Режим доступа: <http://znanium.com>
16. Электронно-библиотечная система издательства «Лань» – Режим доступа: <http://e.lanbook.com/books>

6.5. Перечень программного обеспечения, информационных технологий

По предмету «Информационное обеспечение технологии и технических средств механизации сельского хозяйства» необходимо использовать электронный ресурс кафедры информатики и информационных технологий.

В качестве программного обеспечения, необходимого для доступа к электронным ресурсам используются программы офисного пакета Windows 7, Microsoft office 2010 standard, Антивирус Kaspersky Endpoint security стандартный.

VII. МАТЕРИАЛЬНО-ТЕХНИЧЕСКОЕ ОБЕСПЕЧЕНИЕ ДИСЦИПЛИНЫ

Для проведения лекционных занятий, предназначенные для этих целей аудитории, должны быть оборудованы средствами компьютерной техники, проекторами, экранами, видео- и аудиоаппаратурой, подключены в корпоративной сети академии, глобальной сети Internet и т.п.

Для проведения лабораторных занятий в компьютерных классах, предназначенных для этих целей, должно быть установлено необходимое количество современных, постоянно поддерживаемых в работоспособном состоянии компьютеров. Каждый компьютер должен быть оборудован лицензионным, постоянно обновляемым программным обеспечением. Компьютеры в каждом классе должны быть объединены в работоспособной локальной вычислительной сети, которая должна быть подключена к корпоративной сети университета и глобальной сети Интернет.

Для самостоятельной работы в компьютерных классах, предназначенных для этих целей, должно быть установлено необходимое количество современных, постоянно поддерживаемых в работоспособном состоянии компьютеров. Каждый компьютер должен быть оборудован лицензионным, постоянно обновляемым программным обеспечением. Компьютеры в каждом классе должны быть объединены в работоспособной локальной вычислительной сети, которая должна быть подключена к корпоративной сети университета и глобальной сети Интернет.

Помещение для самостоятельной работы обучающихся, оснащенное компьютерной техникой с подключением к сети Интернет и электронной информационно-образовательной среде вуза.

VIII. ПРИЛОЖЕНИЯ

Приложение 1

**СВЕДЕНИЯ О ДОПОЛНЕНИИ И ИЗМЕНЕНИИ
РАБОЧЕЙ ПРОГРАММЫ ДИСЦИПЛИНЫ
НА 20__ / 20__ УЧЕБНЫЙ ГОД**

Информационное обеспечение технологии и технических средств механизации сельского хозяйства

дисциплина (модуль)

35.04.06 Агроинженерия

направление подготовки/специальность

ДОПОЛНЕНО (с указанием раздела РПД)
ИЗМЕНЕНО (с указанием раздела РПД)
УДАЛЕНО (с указанием раздела РПД)

Реквизиты протоколов заседаний кафедр, на которых пересматривалась программа

Кафедра информатики и информационных технологий	Кафедра машин и оборудования в агробизнесе
от _____ № _____	от _____ № _____
Дата	Дата

Методическая комиссия инженерного факультета

«__» _____ 20__ года, протокол № _____

Председатель методкомиссии _____ Слободюк А.П.

Декан инженерного факультета _____ Стребков С.В.

«__» _____ 20__ г

ФОНД ОЦЕНОЧНЫХ СРЕДСТВ
для проведения промежуточной аттестации обучающихся

по дисциплине Информационное обеспечение технологии и технических
средств механизации сельского хозяйства
Направление подготовки 35.04.06 Агроинженерия
Профиль «Технологии и средства механизации сельского хозяйства»

1.Перечень компетенций с указанием этапов их формирования в процессе освоения образовательной программы

Код контролируемой компетенции	Формулировка контролируемой компетенции	Этап (уровень) освоения компетенции	Планируемые результаты обучения	Наименование модулей и (или) разделов дисциплины	Наименование оценочного средства		
					Текущий контроль	Промежуточная аттестация	
ОПК-3	способностью самостоятельно приобретать с помощью информационных технологий и использовать в практической деятельности новые знания и умения	Первый этап (пороговой уровень)	Знать: Содержание, состав, структуру информационных систем и технологий, их функции, принципы организации; состояние современного рынка прикладных программных продуктов;	Модуль 1. «Информационные технологии в механизации сельского хозяйства. Технологии обработки информации»	Устный опрос	Тестирование, решение задач, темы рефератов, вопросы к зачету	
					Тестирование		
					Решение ситуационных задач		
		Второй этап (продвинутый уровень)	Уметь: Использовать для решения аналитических и исследовательских задач современные информационные технологии и системы; уметь автоматизировать процесс решения прикладных задач с помощью	Модуль 2. «Компьютерные сети и телекоммуникационные технологии. Информационная безопасность»	Подготовка рефератов	Устный опрос	Тестирование, решение задач, темы рефератов, вопросы к зачету
					Тестирование		
					Решение ситуационных задач		
Второй этап (продвинутый уровень)	Уметь: Использовать для решения аналитических и исследовательских задач современные информационные технологии и системы; уметь автоматизировать процесс решения прикладных задач с помощью	Модуль 1. «Информационные технологии в механизации сельского хозяйства. Технологии обработки информации»	Подготовка рефератов	Устный опрос	Тестирование, решение задач, темы рефератов, вопросы к зачету		
			Тестирование				
			Решение ситуационных задач				

			встроенных языков программирования;		Подготовка рефератов	вопросы к зачету		
		Третий этап (высокий уровень)	Владеть: Навыками работы с современными техническими средствами и информационными технологиями; навыками самостоятельного принятия решений относительно выбора прикладных программ для решения задач;	Модуль 1. «Информационные технологии в механизации сельского хозяйства. Технологии обработки информации»	Устный опрос Тестирование Решение ситуационных задач Подготовка рефератов	Тестирование, решение задач, темы рефератов, вопросы к зачету		
				Модуль 2. «Компьютерные сети и телекоммуникационные технологии. Информационная безопасность»	Устный опрос Тестирование Решение ситуационных задач Подготовка рефератов			
ПК-7	способностью проведения инженерных расчетов для проектирования систем и объектов	Первый этап (пороговой уровень)	Знать: способы и методы исследования проблем прикладной области; основные подходы к интерпретации и визуализации результатов численных расчетов;	Модуль 1. «Информационные технологии в механизации сельского хозяйства. Технологии обработки информации»	Устный опрос		Тестирование, решение задач, темы рефератов, вопросы к зачету	
					Тестирование			
					Решение ситуационных задач			
						Подготовка рефератов		
						Модуль 2. «Компьютерные сети и телекоммуникационные технологии. Информационная безопасность»	Устный опрос Тестирование Решение ситуационных задач Подготовка рефератов	Тестирование, решение задач, темы рефератов, вопросы к зачету
				Второй этап (продвинутый уровень)	Уметь: использовать современные методы исследований при решении практических задач прикладной об-	Модуль 1. «Информационные технологии в механизации сельского хозяйства. Технологии обработки информации»	Устный опрос Тестирование Решение ситуационных задач Подготовка рефератов	Тестирование, решение задач, темы рефератов, вопросы к зачету

			ласти; уметь организовать работу на предприятиях АПК с использованием современного программного обеспечения;	Модуль 2. «Компьютерные сети и телекоммуникационные технологии. Информационная безопасность»	Устный опрос Тестирование Решение ситуационных задач Подготовка рефератов	Тестирование, решение задач, темы рефератов, вопросы к зачету
	Третий этап (высокий уровень)		Владеть: методами, позволяющими оценивать современное состояние и тенденции развития рынка прикладного программного обеспечения в профессиональной области; навыками разработки проектов информационных систем для предприятий;	Модуль 1. «Информационные технологии в механизации сельского хозяйства. Технологии обработки информации»	Устный опрос Тестирование Решение ситуационных задач Подготовка рефератов	Тестирование, решение задач, темы рефератов, вопросы к зачету
				Модуль 2. «Компьютерные сети и телекоммуникационные технологии. Информационная безопасность»	Устный опрос Тестирование Решение ситуационных задач Подготовка рефератов	Тестирование, решение задач, темы рефератов, вопросы к зачету

2. Описание показателей и критериев оценивания компетенций, описание шкал оценивания

Компетенция	Планируемые результаты обучения (показатели достижения заданного уровня компетенции)	Уровни и критерии оценивания результатов обучения, шкалы оценивания			
		Компетентность не сформирована	Пороговый уровень компетентности	Продвинутый уровень компетентности	Высокий уровень
		Не зачтено/ неудовлетворительно	Зачтено/ удовлетворительно	Зачтено/ хорошо	Зачтено/ отлично
ОПК-3	способностью самостоятельно приобретать с помощью информационных технологий и использовать в практической деятельности новые знания и умения	способность самостоятельно приобретать с помощью информационных технологий и использовать в практической деятельности новые знания и умения, не сформирована	Частично владеет способностью самостоятельно приобретать с помощью информационных технологий и использовать в практической деятельности новые знания и умения	Владеет способностью самостоятельно приобретать с помощью информационных технологий и использовать в практической деятельности новые знания и умения	Свободно владеет способностью самостоятельно приобретать с помощью информационных технологий и использовать в практической деятельности новые знания и умения
	Знать: Содержание, состав, структуру информационных систем и технологий, их функции, принципы организации; состояние современного рынка прикладных программных продуктов;	Не знает содержание, состав, структуру информационных систем и технологий, их функции, принципы организации; состояние современного рынка прикладных программных продуктов	Частично знает содержание, состав, структуру информационных систем и технологий, их функции, принципы организации; состояние современного рынка прикладных программных продуктов	Знает, с некоторыми пробелами содержание, состав, структуру информационных систем и технологий, их функции, принципы организации; состояние современного рынка прикладных программных продуктов	Сформированные полные знания о содержании, составе, структуре информационных систем и технологий, их функции, принципы организации; состояние современного рынка прикладных программных продуктов
	Уметь: Использовать для решения аналитических и исследовательских задач современные	Не умеет использовать для решения аналитических и исследовательских задач современные	Частично умеет использовать для решения аналитических и исследовательских задач современные	Способен, с незначительными ошибками использовать для решения аналитических	Способен использовать для решения аналитических и исследовательских задач современные

	<p>тельных задач современные информационные технологии и системы; уметь автоматизировать процесс решения прикладных задач с помощью встроенных языков программирования;</p>	<p>информационные технологии и системы; уметь автоматизировать процесс решения прикладных задач с помощью встроенных языков программирования;</p>	<p>вательских задач современные информационные технологии и системы; уметь автоматизировать процесс решения прикладных задач с помощью встроенных языков программирования;</p>	<p>и исследовательских задач современные информационные технологии и системы; уметь автоматизировать процесс решения прикладных задач с помощью встроенных языков программирования;</p>	<p>вательских задач современные информационные технологии и системы; уметь автоматизировать процесс решения прикладных задач с помощью встроенных языков программирования;</p>
	<p>Владеть: Навыками работы с современными техническими средствами и информационными технологиями; навыками самостоятельного принятия решений относительно выбора прикладных программ для решения задач;</p>	<p>Не владеет навыками работы с современными техническими средствами и информационными технологиями; навыками самостоятельного принятия решений относительно выбора прикладных программ для решения задач;</p>	<p>Частично владеет навыками работы с современными техническими средствами и информационными технологиями; навыками самостоятельного принятия решений относительно выбора прикладных программ для решения задач;</p>	<p>Владеет навыками работы с современными техническими средствами и информационными технологиями; навыками самостоятельного принятия решений относительно выбора прикладных программ для решения задач;</p>	<p>В совершенстве владеет навыками работы с современными техническими средствами и информационными технологиями; навыками самостоятельного принятия решений относительно выбора прикладных программ для решения задач;</p>
ПК-7	<p>способностью проведения инженерных расчетов для проектирования систем и объектов</p>	<p>Способность проведения инженерных расчетов для проектирования систем и объектов не сформирована</p>	<p>Частично владеет способностью проведения инженерных расчетов для проектирования систем и объектов</p>	<p>Владеет способностью проведения инженерных расчетов для проектирования систем и объектов</p>	<p>Свободно владеет способностью проведения инженерных расчетов для проектирования систем и объектов</p>
	<p>Знать: способы и методы исследования проблем прикладной области; основные</p>	<p>Не знает способы и методы исследования проблем прикладной области; основные подходы к</p>	<p>Частично знает способы и методы исследования проблем прикладной области; основные подходы к интерпретации и</p>	<p>Знает способы и методы исследования проблем прикладной области; основные</p>	<p>Имеет полные знания о способах и методах исследования проблем прикладной области; основных подходах к</p>

	подходы к интерпретации и визуализации результатов численных расчетов;	интерпретации и визуализации результатов численных расчетов;	визуализации результатов численных расчетов;	подходы к интерпретации и визуализации результатов численных расчетов, при ответах допускает незначительные ошибки	интерпретации и визуализации результатов численных расчетов;
	Уметь: использовать современные методы исследований при решении практических задач прикладной области; уметь организовать работу на предприятиях АПК с использованием современного программного обеспечения;	Не умеет использовать современные методы исследований при решении практических задач прикладной области; уметь организовать работу на предприятиях АПК с использованием современного программного обеспечения;	Частично умеет использовать современные методы исследований при решении практических задач прикладной области; уметь организовать работу на предприятиях АПК с использованием современного программного обеспечения;	Умеет использовать современные методы исследований при решении практических задач прикладной области; уметь организовать работу на предприятиях АПК с использованием современного программного обеспечения с незначительными ошибками	В совершенстве умеет использовать современные методы исследований при решении практических задач прикладной области; уметь организовать работу на предприятиях АПК с использованием современного программного обеспечения;
	Владеть: методами, позволяющими оценивать современное состояние и тенденции развития рынка прикладного программного обеспечения в профессиональной области; навыками разработки проектов информационных систем для предприятий;	Не владеет методами, позволяющими оценивать современное состояние и тенденции развития рынка прикладного программного обеспечения в профессиональной области; навыками разработки проектов информационных систем для предприятий;	Частично владеет методами, позволяющими оценивать современное состояние и тенденции развития рынка прикладного программного обеспечения в профессиональной области; навыками разработки проектов информационных систем для предприятий;	Владеет методами, позволяющими оценивать современное состояние и тенденции развития рынка прикладного программного обеспечения в профессиональной области; навыками разработки проектов информационных систем для предприятий;	В совершенстве владеет методами, позволяющими оценивать современное состояние и тенденции развития рынка прикладного программного обеспечения в профессиональной области; навыками разработки проектов информационных систем для предприятий;

3. Типовые контрольные задания или иные материалы, необходимые для оценки знаний, умений, навыков и (или) опыта деятельности, характеризующих этапы формирования компетенций в процессе освоения образовательной программы

1.1. Первый этап (пороговой уровень)

ЗНАТЬ (помнить и понимать): студент помнит, понимает и может продемонстрировать широкий спектр фактических, концептуальных, процедурных знаний.

3.1.1. Перечень вопросов для определения входного рейтинга

1. Информатика и программирование.
2. Что объединяет прикладная информатика.
3. Основной задачей информатики не является ...
4. Информация, представленная в виде, пригодном для переработки автоматизированными или автоматическими средствами, определяется понятием...
5. Информационный процесс обеспечивается...
6. Информация достоверна, если она ...
7. Энтропия в информатике — это свойство ...
8. Энтропия максимальна, если ...
9. Определение информации.
10. Для хранения в оперативной памяти символы преобразуются в...
11. Системой кодирования символов, основанной на использовании 16-разрядного кодирования символов является ...
12. Растровое изображение.
13. Развитие ЭВМ.
14. Персональные компьютеры.
15. Совокупность ЭВМ и ее программного обеспечения.
16. Автоматизированная система.
17. Центральный процессор.
18. Электронные схемы для управления внешними устройствами.
19. Функции АЛУ.
20. Устройство управления.
21. Основные характеристики процессора.
22. Разрядность микропроцессора.
23. Основная интерфейсная система компьютера.
24. Назначение шин компьютера.
25. Назначением контроллера системной шины.
26. СОМ-порты компьютера.
27. Кодовая шина данных.
28. Внешняя память компьютера.
29. Внутренняя память.
30. Кэш-память компьютера.
31. Дисковая память.
32. Принцип записи данных на винчестер.
33. Компакт-диск.
34. Типы сканеров.
35. Характеристики монитора
36. Классификация принтеров.
37. Разрешение принтера.

38. Операционные системы, утилиты, программы технического обслуживания.
39. Системное программное обеспечение.
40. Служебные (сервисные) программы.
41. Текстовый, экранный, графический редакторы.
42. Рабочая область экрана.
43. Контекстное меню для объекта ОС Windows.
44. Окно Windows с точки зрения объектно-ориентированного программирования.
45. Что определяет файловая система.
46. Атрибуты файла.
47. Программы-архиваторы.
48. Файловый архиватор WinRar.
49. Программа Драйвер.
50. Форматированием дискеты.
51. Программа ОС Windows «Дефрагментация диска».
52. Программа Проверка диска.
53. Для чего служит программа ОС Windows «Очистка диска».
54. Понятие алгоритма.
55. Свойства алгоритма.
56. Языки программирования высокого уровня.
57. Понятие «черного ящика».
58. Понятие «белого ящика».
59. «Альфа»-тестирование, «бета»-тестирование.
60. Модели типа «черный ящик».
61. Программа-интерпретатор.
62. Функции у программы-компилятора.
63. Компонентный подход к программированию.

3.1.2. Перечень вопросов к зачету

1. Способы ввода и редактирования данных.
2. Пользовательский формат данных.
3. Ввод и редактирование формул.
4. Массивы.
5. Создание имен и применение имен.
6. Мастер функций.
7. Диаграммы.
8. Добавление данных.
9. Форматирование диаграмм.
10. Использование минитренда на диаграмме.
11. Списки
12. Реорганизация списков.
13. Сортировка листов.
14. Сортировка ячеек.
15. Поиск элементов списка.
16. Применение автофильтра.
17. Структуры.
18. Сводные таблицы.

19. Редактирование сводной таблицы.
20. Общие и промежуточные итоги.
21. Получение данных из внешних источников данных.
22. Инструменты анализа данных.
23. Таблица данных.
24. Сценарии.
25. Создание сценариев.
26. Язык VBA.
27. Классы объектов.
28. События.
29. Запуск среды VBA.
30. Макросы.
31. Процедуры.
32. Свойства элементов.
33. Методы и свойства объекта Application.
34. Пользовательские диалоговые окна.
35. Пользовательские функции.
36. Создание сводных таблиц в VBA.
37. Способы доступа к данным.
38. Объектная модель ADO.
39. Создание и редактирование списков.
40. Приемы сортировки и фильтрации
41. Способы получения доступа к источнику данных.
42. Правила создания запросов и составления критериев для отбора информации.
43. Промежуточные итоги.
44. Элементы управления.
45. Сводные таблицы. Способы построения сводных таблиц
46. Создание сценариев.
47. Основные операторы и конструкции языка VBA.
48. Объекты, используемые для создания форм рабочего листа.
49. Свойства и события элементов управления.
50. Пользовательское диалоговое окно.
51. Создание панелей инструментов.
52. Создание сводной таблицы в VBA. Создание сценариев в VBA.
53. Способы доступа к удаленным базам данных.

3.2. Второй этап (продвинутый уровень)

УМЕТЬ (применять, анализировать, оценивать, синтезировать): уметь использовать изученный материал в конкретных условиях и в новых ситуациях; осуществлять декомпозицию объекта на отдельные элементы и описывать то, как они соотносятся с целым, выявлять структуру объекта изучения; оценивать значение того или иного материала – научно-технической информации, исследовательских данных и т. д.; комбинировать элементы так, чтобы получить целое, обладающее новизной

3.2.1. Тестовые задания

Модуль 1.

1. **Что такое АИС?**
 1. автоматизированная информационная система
 2. автоматическая информационная система
 3. автоматизированная информационная сеть
 4. автоматизированная интернет сеть
2. **Совокупность действий со строго определенными правилами выполнения**
 1. алгоритм
 2. система
 3. правило
 4. закон
3. **Единая система данных, организованная по определенным правилам, которые преду-сматривают общие принципы описания, хранения и обработки данных**
 1. база данных
 2. база знаний
 3. набор правил
 4. свод законов
4. **Формализованная система сведений о некоторой предметной области, содержащая данные о свойствах объектов, закономерностях процессов и правила использования в за-даваемых ситуациях этих данных для принятия новых решений**
 1. база данных
 2. база знаний
 3. набор правил
 4. свод законов
5. **8-разрядное двоичное число**
 1. байт
 2. бит
 3. слово
 4. мегабайт
6. **Обучение на расстоянии с использованием учебников, персональных компьютеров и сетей ЭВМ**
 1. дистанционное обучение
 2. отдаленное обучение
 3. интернет-школа
 4. вуз на расстоянии
7. **Вся совокупность полезной информации и процедур, которые можно к ней приме-нить, чтобы произвести новую информацию о предметной области**
 1. знания
 2. данные
 3. умения
 4. навыки
8. **Система научных и инженерных знаний, а также методов и средств, которая ис-пользуется для создания, сбора, передачи, хранения и обработки информации в предметной области**
 1. информационная технология
 2. информационная система
 3. информатика
 4. кибернетика
9. **Научная дисциплина, изучающая законы и методы накопления, обработки и пере-дачи информации с помощью ЭВМ**

1. информационная технология
 2. информационная система
 3. информатика
 4. кибернетика
10. **Компьютерные системы с интегрированной поддержкой звукозаписей и видеозаписей**
1. мультимедиа
 2. медиа
 3. аудиовизуализация
 4. интерактив
11. **Главная управляющая программа (комплекс программ) на ЭВМ**
1. операционная система
 2. прикладная программа
 3. графический редактор
 4. текстовый процессор
12. **Поименованный организованный набор данных на магнитном носителе информации**
1. файл
 2. сервер
 3. диск
 4. папка
13. **Текстовый редактор**
1. MicrosoftWord
 2. Microsoft Excel
 3. MicrosoftPowerPoint
 4. MicrosoftPublisher
14. **Редактор электронных таблиц**
1. MicrosoftWord
 2. Microsoft Excel
 3. MicrosoftPowerPoint
 4. MicrosoftPublisher
15. **Программа для создания презентаций**
1. MicrosoftWord
 2. Microsoft Excel
 3. MicrosoftPowerPoint
 4. MicrosoftPublisher
16. **Программа для создания публикаций**
1. MicrosoftWord
 2. Microsoft Excel
 3. MicrosoftPowerPoint
 4. MicrosoftPublisher
17. **Технология, при которой основные учебные процедуры основаны на прослушивании и просмотре телевизионных лекций**
1. Кейс-технология
 2. ТВ-технология
 3. Сетевая технология
18. **В каких из перечисленных режимов просмотра нельзя добавить текст на слайд**

1. обычный
 2. сортировщик слайдов
 3. страницы заметок
 4. показ слайдов
19. **Главная управляющая программа (комплекс программ) на ЭВМ, это...**
1. Операционная система
 2. Офисный пакет
 3. СУБД Access
 4. MovieMaker
20. **Операционная система для компьютеров семейства IBM PC**
1. MS Windows
 2. VRML
 3. AltaVista
 4. FileServer
21. **Объектом, позволяющим вносить формулы в документ, является...**
1. MicrosoftEquation
 2. Microsoft Excel
 3. MicrosoftGraph
 4. MicrosoftAccess
22. **Графический редактор Paint не сохраняет свои проекты в формате...**
1. *.avi
 2. *.jpg
 3. *.bmp
 4. *.gif
23. **Графический редактор, входящий в состав стандартного пакета установки операционных систем семейства Windows, называется...**
1. Paint
 2. CorelDraw
 3. AdobePhotoshop
 4. WindowsMediaPlayer
24. **Программы подготовки и редактирования изображений на ЭВМ**
1. графические редакторы
 2. графические планшеты
 3. сканеры
 4. транзакторы
25. **Оптический диск, используемый для постоянного хранения информации больших объемов, называется**
1. компакт-диск
 2. грампластинка
 3. дискета
 4. диск-пакет
26. **Укажите, какие цифры называют битами:**
1. 1, 9
 2. 1, 10
 3. 1, 2
 4. 1, 0
27. **Продолжите фразу: «Компьютер - это...»**
1. электронное устройство для обработки чисел
 2. электронное устройство для хранения информации любого вида

3. электронное устройство для обработки аналоговых сигналов
 4. электронное устройство для накопления, обработки и передачи информации
28. **Выберите значение емкости диска CD-R:**
1. 1,4 Мб
 2. 900 Мб
 3. 700 Кб
 4. 700 Мб
29. **В табличном процессоре Microsoft Excel выделена группа ячеек D2:E3. Сколько ячеек входит в эту группу?**
1. 4
 2. 5
 3. 3
 4. 6
30. **Информационной моделью действий со сканером является:**
1. наличие объекта сканирования
 2. фирма-изготовитель
 3. форма корпуса
 4. инструкция
31. **Как называется величина выражающая, количество бит необходимое для кодирования цвета точки:**
1. глубина
 2. частота дискретизации
 3. палитра
 4. разрешение
32. **Определите, какой команды нет в Word:**
1. вставить
 2. копировать
 3. вырезать
 4. удалить
33. **Укажите верное (ые) высказывание (я):**
1. устройство ввода – предназначено для обработки вносимых данных
 2. устройство ввода - предназначено для передачи информации от человека машине
 3. устройство ввода - предназначено для реализации алгоритмов обработки, накопления и передачи информации
34. **Укажите верное (ые) высказывание (я):**
1. устройство вывода - предназначено для программного управления работой электронно-вычислительной машины;
 2. устройство вывода - предназначено для обучения, для игры, для расчётов и для накопления информации
 3. устройство вывода - предназначено для передачи информации от машины человеку
35. **Укажите верное (ые) высказывание (я):**
1. процессор – осуществляет все операции с числами, преобразует символы и пересылает их по линиям связи с одних устройств на другие
 2. процессор – служит для хранения информации во время её непосредственной обработки
 3. процессор – осуществляет арифметические, логические операции и руководит работой всей машины с помощью электрических импульсов
36. **В чём заключается концепция «открытой архитектуры»?**

1. на материнской плате размещены только те блоки, которые осуществляют обработку информации, а схемы, управляющие всеми остальными устройствами компьютера, реализованы на отдельных платах и вставляются в стандартные разъёмы системной платы
 2. на материнской плате все блоки, которые осуществляют приём, обработку и выдачу информации с помощью электрических сигналов, к которым можно подключить все необходимые устройства ввода /вывода
 3. на материнской плате находится системная магистраль данных, к которым подключены адаптеры и контроллеры, позволяющие осуществлять связь с ЭВМ с устройствами ввода /вывода
37. **Назначение процессора:**
1. Обработать одну программу в данный момент времени
 2. Выполнять команды и программы, считывать и записывать информацию в память
 3. Осуществлять подключение периферийных устройств к магистрали
38. **Как называются внешние устройства компьютера?**
1. Комплектующие
 2. Устройства ввода-вывода
 3. Периферийные
39. **Процесс загрузки операционной системы это:**
1. считывание с дискеты и размещение в ОЗУ операционной системы при включении компьютера
 2. считывание с дисковой памяти и размещение в ПЗУ операционной системы при включении компьютера
 3. считывание с дисковой памяти и размещение в ОЗУ операционной системы при включении компьютера
40. **Что такое программное обеспечение?**
1. совокупность программ, выполняемых вычислительной системой
 2. то же, что и аппаратное обеспечение
 3. область диска, предназначенная для хранения программ
 4. жесткий диск, находящийся внутри блока
41. **Системные программы служат для:**
1. автоматизации делопроизводства и управления документооборотом
 2. считывания с дисковой памяти и размещения в ОЗУ операционной системы при включении компьютера
 3. управления внешними устройствами
 4. управления ресурсами компьютера - центральным процессором, памятью, вводом-выводом
42. **Файловая система - это:**
1. средство для организации копирования файлов на каком-либо носителе
 2. средство для организации поиска файлов на каком-либо носителе
 3. средство для организации хранения файлов на каком-либо носителе
 4. средство для организации обработки файлов на каком-либо носителе
43. **Абзац – это:**
1. Группа символов, ограниченная с двух сторон точками
 2. Группа символов, ограниченная с двух сторон пробелами
 3. Последовательность слов. Первая строка абзаца начинается с новой строки. В конце абзаца нажимается клавиша <Enter>
 4. Группа символов, ограниченная с двух сторон скобками
44. **Отступ – это:**

1. Сдвиг части текста относительно общего края листа;
 2. Сдвиг текста относительно края листа бумаги (слева, справа, сверху, снизу);
 3. Первая строка абзаца, начало которой сдвинуто вправо;
 4. Первая строка абзаца, начало которой сдвинуто влево.
45. **Для чего предназначен текстовый процессор MS WORD:**
1. для создания, редактирования и проведения предпечатной подготовки текстовых документов
 2. для создания и несложного редактирования рисунков
 3. для редактирования небольших текстов, не требующих художественного оформления
 4. для создания, просмотра, модификации и печати текстовых документов.
46. **В процессе редактирования текста изменяется (изменяются):**
1. размер шрифта
 2. параметры абзаца
 3. последовательность символов, слов, абзацев
 4. параметры страницы.
47. **Выполнение операции копирования, перемещения становится возможным после:**
1. установки курсора в определенное положение
 2. сохранения файла
 3. распечатки файла
 4. выделения фрагмента текста.
48. **Какая часть текста называется абзацем:**
1. участок текста между двумя нажатиями клавиши Tab
 2. участок текста между двумя нажатиями клавиши Enter
 3. участок текста между двумя пробелами
 4. участок текста между двумя точками.
49. **В процессе форматирования абзаца изменяется (изменяются):**
1. размер шрифта
 2. параметры абзаца
 3. последовательность символов, слов, абзацев
 4. параметры страницы
50. **Основные параметры абзаца:**
1. гарнитура, размер, начертание
 2. отступ, интервал
 3. поля, ориентация
 4. стиль, шаблон.
51. **В текстовом редакторе основным параметром при задании шрифта являются:**
1. гарнитура, размер, начертание
 2. отступ, интервал
 3. поля, ориентация
 4. стиль, шаблон
52. **В текстовом редакторе при задании параметров страницы устанавливаются:**
1. гарнитура, размер, начертание
 2. отступ, интервал
 3. поля, ориентация
 4. стиль, шаблон
53. **Что понимается под термином "Форматирование текста"?**
- проверка и исправление текста при подготовке к печати
1. процесс оформления страницы, абзаца, строки, символа
 2. процесс оформления документа

3. проверка текста при подготовке к печати
54. **Как обычно (то есть по умолчанию) выравнивается текст в ячейках электронной таблицы:**
1. по центру;
 2. по центру выделения;
 3. оправому краю;
 4. по левому краю.
55. **В электронной таблице невозможно удалить:**
1. строку
 2. столбец
 3. содержимое ячейки
 4. имя ячейки
56. **Содержимое текущей (выделенной) ячейки отображается:**
1. в поле имени
 2. в строке состояния
 3. в строке формул
57. **В каком из указанных диапазонов содержится ровно 20 клеток электронной таблицы?**
1. E12:F12
 2. C1:D10
 3. C3:F8
 4. A10:D15
58. **В электронной таблице выделена группа из 12 ячеек. Она может быть описана диапазоном адресов:**
1. A1:B3
 2. A1: B 4
 3. A1:C3
 4. A1:C4
59. **Абсолютные ссылки в формулах используются для...**
1. Копирования формул
 2. Определения адреса ячейки
 3. Определения фиксированного адреса ячейки
 4. Нет правильного варианта ответа
60. **Из ячейки D10 формулу $= (A4 + \$A5) / \$F\$3$ скопировали в ячейку D13. Какая формула находится в ячейке D13?**
1. $= (A7 + \$A8) / \$F\$3$
 2. формула не изменится
 3. $= (A6 + \$A8) / \$F\$2$
 4. $= (B7 + \$A8) / \$F\$3$
61. **К какому типу ссылок относится запись A\$5**
1. Относительная
 2. Смешанная
 3. Абсолютная
 4. Нет правильного варианта ответа
62. **Какой формат данных применяют для чисел большой разрядности?**
1. Числовой
 2. Денежный
 3. Экспоненциальный

4. Финансовый

63. **Дано: аргумент математической функции изменяется в пределах [-8; -2] с шагом 2,5. Выберите правильный вариант заполнения таблицы изменения аргументов в Excel?**
1. Ответ: -8 -10,5 -13 ...
 2. Ответ: -8 -7,5 -6 ...
 3. Ответ: -8 -5,5 -3 ...
 4. Ответ: -8 -9,5 -10 ...
64. **Одной из основных функций графического редактора является:**
1. масштабирование изображений
 2. хранение кода изображения
 3. создание изображений
 4. просмотр и вывод содержимого видеопамати
65. **Элементарным объектом, используемым в растровом графическом редакторе, является:**
1. точка (пиксель)
 2. объект (прямоугольник, круг и т.д.)
 3. палитра цветов
 4. знакоместо (символ)
66. **Сетка из горизонтальных и вертикальных столбцов, которую на экране образуют пиксели, называется:**
1. видеопамать
 2. видеоадаптер
 3. растр
 4. дисплейный процессор
67. **Графика с представлением изображения в виде совокупности объектов называется:**
1. фрактальной
 2. растровой
 3. векторной
 4. прямолинейной
68. **Пиксель на экране дисплея представляет собой:**
1. минимальный участок изображения, которому независимым образом можно задать цвет
 2. двоичный код графической информации
 3. электронный луч
 4. совокупность 16 зерен люминофора
69. **Видеоконтроллер – это:**
1. дисплейный процессор
 2. программа, распределяющая ресурсы видеопамати
 3. электронное энергозависимое устройство для хранения информации о графическом изображении
 4. устройство, управляющее работой графического дисплея
70. **Цвет точки на экране дисплея с 16-цветной палитрой формируется из сигналов:**
1. красного, зеленого и синего
 2. красного, зеленого, синего и яркости
 3. желтого, зеленого, синего и красного
 4. желтого, синего, красного и яркости

71. **Какой способ представления графической информации экономичнее по использованию памяти:**
1. растровый
 2. векторный
72. **Укажите вариант, в котором содержится лишнее слово (логически не связанное с другими)**
1. иерархическая, сетевая, табличная
 2. текстовый, числовой, денежный, логический, сетевой
 3. поле, запись, ключевое поле
 4. таблица, запрос, отчет, форма
73. **Системы управления базами данных представляют собой...**
1. базу данных, имеющих табличную структуру
 2. базу данных, имеющих сетевую структуру
 3. различные электронные хранилища информации: справочники, каталоги, картотеки
 4. программы, позволяющие создавать базы данных и осуществлять их обработку
74. **Операции по изменению имени, типа, размера свойственны таким объектам баз данных, как...**
1. запись
 2. запрос
 3. поле
 4. форма

Модуль 2.

- 1. Какие существуют основные средства защиты?**
1. Программные средства
 2. Резервное копирование наиболее ценных данных
 3. Аппаратные средства
 4. Создание надёжных паролей
- 2. Основные типы компьютерных вирусов:**
1. Аппаратные, программные, загрузочные
 2. Файловые, сетевые, макровирусы, загрузочные
 3. Программные, загрузочные, макровирусы
 4. Аппаратные, программные, файловые
- 3. Что называется вирусной атакой?**
1. Неоднократное копирование кода вируса в код программы
 2. Нарушение работы программы, уничтожение данных, форматирование жесткого диска
 3. Отключение компьютера в результате попадания вируса
 4. Перезагрузка компьютера
- 4. Компьютерным вирусом является**
1. Специальная программа небольшого размера, которая может приписывать себя к другим программам, она обладает способностью "размножаться"
 2. Программа проверки и лечения дисков
 3. Любая программа, созданная на языках низкого уровня
 4. Специальная программа для создания других программ
- 5. Заражение компьютерными вирусами может произойти в процессе ...**
1. Форматирования диска
 2. Работы с файлами

3. Выключения компьютера
4. Печати на принтере
- 6. Метод, используемый для обеспечения передачи файлов между разнообразными системами**
 1. Протокол FTP
 2. Протокол HTTP
 3. TCP/IP
 4. ADSL
- 7. Метод, с помощью которого гипертекстовые документы передаются с сервера для просмотра на компьютеры к отдельным пользователям**
 1. Протокол FTP
 2. Протокол HTTP
 3. TCP/IP
 4. ADSL
- 8. Сеть, связывающая компьютеры в пределах определенного региона**
 1. глобальная сеть
 2. локальная сеть
 3. региональная сеть
- 9. Сетевой узел, содержащий данные и предоставляющий услуги другим компьютерам; компьютер, подключенный к сети и используемый для хранения информации**
 1. сайт
 2. сервер
 3. прокол
 4. браузер
- 10. Система взаимодействующих элементов, связанных между собой по выделенным или коммутируемым линиям для обеспечения локальной или удаленной связи (голосовой, визуальной, обмена данными и т.п.) и для обмена сведениями между пользователями, имеющими общие интересы**
 1. сеть
 2. чат
 3. форум
 4. браузер
- 11. Сеть, в которой объединены компьютеры в различных странах, на различных континентах**
 1. глобальная сеть
 2. локальная сеть
 3. региональная сеть
- 12. Телеконференция – это:**
 1. конференция, с использованием телевизоров
 2. просмотр и обсуждение телепередач
 3. способ организации общения в Интернете по конкретной проблеме
- 13. Основной язык, который используется для кодировки Web-страниц**
 1. HTML
 2. XML
 3. PHP
 4. VRML
- 14. Сеть, объединяющая компьютеры в комнате или соседних помещениях**
 1. глобальная сеть
 2. локальная сеть

3. региональная сеть
- 15. Какая из данных линий связи считается «супермагистралю» систем связи, поскольку обладает очень большой информационной способностью**
1. Волоконно-оптические линии
 2. радиорелейные линии
 3. телефонные линии
 4. проводные линии
- 16. Укажите устройство для подключения компьютера к сети**
1. модем
 2. мышь
 3. сканер
 4. монитор
- 17. Программа просмотра гипертекстовых страниц WWW**
1. Браузер
 2. Протокол
 3. Сервер
 4. HTML
- 18. Провайдер – это**
1. компьютер, предоставляющий транзитную связь по сети
 2. программа подключения к сети
 3. фирма, предоставляющая сетевые услуги
 4. специалист по компьютерным сетям
- 19. Способ, организации информации на web-сервере называется**
1. Гипертекстом
 2. Гиперссылкой
 3. Web-сайтом
 4. Мультимедиа
- 20. Сеть, объединяющая компьютеры в комнате или соседних помещениях, это ...**
1. локальная вычислительная сеть
 2. глобальная вычислительная сеть
 3. региональная вычислительная сеть
 4. корпоративная вычислительная сеть
- 21. Интерактивные средства, позволяющие одновременно проводить операции с неподвижными изображениями, видеофильмами, анимированными графическими объектами, текстом, речевым и звуковым сопровождением, это ...**
1. Мультимедийные средства
 2. Гипертекстовые средства
 3. Поисковые средства
 4. GPRS-средства
- 22. На чем основано действие антивирусной программы?**
1. На удалении зараженных файлов
 2. На ожидании начала вирусной атаки
 3. На сравнении программных кодов с известными вирусами
 4. На определении зараженных файлов
- 23. Программное обеспечение, предоставляющее графический интерфейс для интерактивного поиска, обнаружения, просмотра и обработки данных в сети**
1. браузер
 2. протокол
 3. страница

4. брандмауэр
- 24. Метод дискретного представления информации на узлах, соединяемых при помощи ссылок. Данные могут быть представлены в виде текста, графики, звукозаписей, видеозаписей, мультипликации, фотографий или исполняемой документации**
1. гипермедиа
 2. гиперссылка
 3. гипертекстовая система
 4. гипертекст
- 25. Элемент документа для связи между различными компонентами информации внутри самого документа, в других документах, в том числе и размещенных на различных компьютерах**
1. гипермедиа
 2. гиперссылка
 3. гипертекстовая система
 4. гипертекст
- 26. Компьютерный вирус – это...**
1. Прикладная программа
 2. Системная программа
 3. Программы, которые могут "размножаться" и скрытно внедрять свои копии в файлы, загрузочные секторы дисков и документы
 4. База данных
- 27. Вспомогательные средства защиты – это...**
1. Аппаратные средства
 2. Программные средства
 3. Аппаратные средства и антивирусные программы
- 28. Действие антивирусной программы основано ...**
1. На ожидании начала вирусной атаки
 2. На сравнении программных кодов с известными вирусами
 3. На удалении зараженных файлов
- 29. К антивирусным программам относятся ...**
1. AVP, DrWeb, NortonAntiVirus
 2. MS-DOS, MS Word, AVP
 3. MS Word, MS Excel, Norton Commander
- 30. Схема работы компьютерных вирусов...**
1. заражение - размножение - атака
 2. размножение - заражение - атака
 3. атака - размножение - заражение
 4. размножение - заражение
- 31. Заражение происходит при:**
1. загрузке операционной системы
 2. включении питания
 3. запуске инфицированной программы или при обращении к носителю, имеющему вредоносный код в системной области
 4. загрузке непроверенного носителя информации
- 32. Вирусы, способные обитать в файлах документов:**
1. сетевыми
 2. макровирусами
 3. файловыми
 4. загрузочными

- 33. Вирусы, располагающиеся в служебных секторах носителей данных и поступающие в оперативную память только при загрузке компьютера:**
1. сетевыми
 2. макровирусами
 3. файловыми
 4. загрузочными
- 34. Удаление вируса называется**
1. атакой
 2. лечением
 3. обеззараживанием
 4. макрокомандой
- 35. Большинство антивирусных программ выявляют вирусы по**
1. алгоритмам маскировки
 2. образцам их программного кода
 3. среде обитания
 4. разрушающему воздействию
- 36. Адрес электронной почты записывается по определенным правилам. Из перечисленного выберите адрес электронной почты:**
1. petrov.yandex.ru
 2. petrov.yandex @ru
 3. sidorov@mail.ru
 4. http://www.edu.ru
- 37. Протокол маршрутизации (IP) обеспечивает:**
1. разбиение файлов на IP-пакеты в процессе передачи и сборку файлов в процессе получения
 2. управление аппаратурой передачи данных и каналов связи
 3. сохранение механических, функциональных параметров физической связи в компьютерной сети
 4. доставку информации от компьютера-отправителя к компьютеру получателю
- 38. Транспортный протокол (TCP) обеспечивает:**
1. доставку информации от компьютера-отправителя к компьютеру получателю
 2. прием, передачу и выдачу одного сеанса связи
 3. разбиение файлов на IP-пакеты в процессе передачи и сборку файлов в процессе получения
 4. доступ пользователя к переработанной информации
- 39. Конфигурация (топология) локальной сети, в которой все рабочие станции соединены с сервером (файл-сервером), называется**
1. звезда
 2. кольцевой
 3. шинной
 4. древовидной
- 40. Сетевой протокол - это:**
1. последовательная запись событий, происходящих в компьютерной сети
 2. набор соглашений о взаимодействиях в компьютерной сети
 3. правила интерпретации данных, передаваемых по сети
 4. согласование различных процессов во времени
- 41. Для хранения файлов, предназначенных для общего доступа пользователей сети, используется:**

1. хост-компьютер
 2. клиент-сервер
 3. файл-сервер
 4. коммутатор
- 42. Какая последовательность символов является адресом электронной почты?**
1. cit.hotbox@ru
 2. cit@hotbox.ru
 3. cit.hotbox.ru
- 43. Какая последовательность цифр является IP-адресом компьютера**
1. 439.23.258.11
 2. 128.34.104
 3. 195.35.37.16
 4. 128-34-104-23
- 44. Сеть, связывающая компьютеры в пределах определенного региона, это...**
1. региональная вычислительная сеть
 2. локальная вычислительная сеть
 3. глобальная вычислительная сеть
 4. корпоративная вычислительная сеть
- 45. Как называется адрес размещения сервера в Internet, а также вся совокупность Web-страниц, расположенных на сервере**
1. сайт
 2. провайдер
 3. портал
 4. клиент
- 46. Способом передачи адресованных сообщений с помощью ЭВМ и средств связи является ...**
1. Электронная почта
 2. Интерактивная доска
 3. Язык HTML
 4. URL-адрес
- 47. Основной язык, который используется для кодировки Web-страниц, это**
1. HTML (HyperTextMarkupLanguage)
 2. Java
 3. Pascal
 4. VBA
- 48. HTTP – это ...**
1. имя протокола сети, обслуживающего прием и передачу гипертекста
 2. система адресов доменов, содержащих web-документы
 3. система адресов гипертекстовых архивов
 4. IP-адреса компьютеров, содержащих Web-архивы
- 49. Протокол компьютерной сети – это...**
1. набор правил, обуславливающих порядок обмена информацией в сети
 2. схема соединения узлов сети
 3. программа для связи отдельных узлов сети
 4. набор программных средств
- 50. Устройство, выполняющее модуляцию и демодуляцию информационных сигналов при передаче их из ЭВМ в канал связи и при приеме в ЭВМ из канала связи, называется...**
1. модемом

2. концентратором
3. повторителем
4. мультиплексором печати данных

51. Слово или фраза, которую пользователь вводит в форму поиска, когда ищет информацию по интересующей его теме в системе для поиска информации, это ...

1. ключевое слово
2. поисковая система
3. словарный запас
4. фразеологический оборот

52. Какие пары объектов НЕ находятся в отношении "объект - модель"?

1. компьютер - его функциональная схема
2. компьютер - его фотография
3. компьютер - его процессор
4. компьютер - его техническое описание

3.2.2. Темы рефератов

1. Основные стандарты мультимедиа – технологий
2. Аппаратные средства мультимедиа – технологий
3. Компьютерные сети. Основные понятия
4. Глобальные компьютерные сети
5. Локальные компьютерные сети
6. Топология локальных компьютерных сетей (шина, кольцо, звезда)
7. Архитектура компьютерных сетей.
8. Инструментальные программные средства для создания экспертных систем.
9. Иерархические классификационные системы
10. Автоматизированные системы управления технологическими процессами
11. Информационно- справочные системы и информационно – поисковые технологии

3.3. Третий этап (высокий уровень)

ВЛАДЕТЬ навыками по применению теоретических и практических знаний и умений при решении ситуационных задач, практической направленности по дисциплине.

3.3.1. Ситуационные задачи

Работа в текстовом редакторе MS Word

1. Набрать текст и произвести форматирование: междустрочный интервал – 2,0; шрифт Arial, размер шрифта 15; цвет шрифта – синий, отступ первой строки 1,7 см; заголовок текста - шрифт интервал разреженный на 10пт.
2. Набрать в документе следующую строку: $Y=X^2 +Z^2 \quad M1 \cong A_j + D_k \quad \sum R = \Omega + \varphi + \beta$
Вставить в документ верхний колонтитул - «Microsoft Word», нижний колонтитул - вашу фамилию. Вставить в документ номера страниц, в конце документа вставить дату и время.
3. Набрать в документе формулу.

$$\iint_s \begin{vmatrix} \Delta u & \Delta v \\ u & v \end{vmatrix} dx dy = \oint \begin{vmatrix} du & dv \\ dn & dn \end{vmatrix}$$

4. Вставить любую картинку в текст документа с обтеканием **Вокруг рамки**

5. Используя возможности MS Word, создайте таблицу в соответствии с образцом и заполните ее данными.

Номер	Тип конструкции	Пример	
1.	Дроби	$\frac{11}{6} \frac{5}{15} \frac{2}{3}$	
2.	Операторы	$\int_2^5 x^4 + 6x^2$	$\sum_{i=0}^{20} y^3 + 3y$
3.	Определители и матрицы	$\begin{vmatrix} 1 & 2 & 3 \\ 4 & 5 & 6 \\ 7 & 8 & 9 \end{vmatrix}$	$\begin{pmatrix} 9 & 8 & 7 \\ 6 & 5 & 4 \\ 3 & 2 & 1 \end{pmatrix}$

6. Наберите предложенный текст и разбейте его на две колонки одинаковой ширины с разделителем. Первую букву оформите Буквицей с параметрами - в тексте, высота в строках 2, расстояние от текста 0,2 см.

7. Используя копирование и форматирование набрать по образцу:



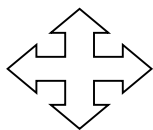
Мы не можем признать Вашу претензию по следующей причине. Согласно п. 6 нашего договора, Вы обязались открыть по телеграфу безотзывный аккредитив в нашу пользу на полную стоимость товара в течение 5 дней от даты нашего телеграфного извещения о готовности товара к отгрузке.

Мы не можем признать Вашу претензию по следующей причине. Согласно п. 6 нашего договора, Вы обязались открыть по телеграфу безотзывный аккредитив в нашу пользу на полную стоимость товара в течение 5 дней от даты нашего телеграфного извещения о готовности товара к отгрузке.

Формат – Абзац

Формат – Границы и заливка

8. Вставьте автофигуры в документ. Оформите их различными заливками (рисунок, градиент, текстура, узор, однородная заливка), измените произвольно контур фигур (цвет, штрих, толщина). К одной любой автофигуре добавьте текст – Пример.



Работа в программе создания презентаций MS PowerPoint

1. Создать слайд произвольной тематики с тремя объектами – заголовок, текст, рисунок. Добавить к объектам анимацию на выбор в следующем порядке – заголовок, одновременно текст и рисунок, все появляется автоматически.
2. В презентации настроить смену слайдов по щелчку мышки, переход – любой вид Появления.

3. Создать слайд произвольной тематики с тремя объектами – заголовок, рисунок, рисунок. Добавить к объектам анимацию на выбор в следующем порядке – заголовок, одновременно рисунок и рисунок, к одному из рисунков добавить звук Барабан, все появляется автоматически.
4. На слайде добавить к заголовку гиперссылку на текстовый документ «Правила создания презентаций» (документ находится в папке группы).
5. На слайд вставить кнопки управляющие кнопки **Назад** и **Далее**, оформить их произвольно.
6. На втором слайде презентации создать гиперссылку к заголовку слайда с переходом на шестой слайд. К заголовку второго слайда добавить произвольную анимацию по щелчку мыши.
7. Открыть презентацию «Демо» (находится в папке группы), на втором слайде создать оглавление (см содержание презентации), каждый пункт оглавления является гиперссылкой на соответствующий слайд презентации. Сохранить презентацию в свою папку под именем «Задание 7. Ваша фамилия».

Работа в MS Excel

1. Оформить таблицу и произвести расчет **Итого** и **Всего по цеху** при помощи функции Сумма.

Выполнение производственного задания				
№№ цеха	Заказ № 1	Заказ № 2	Заказ № 3	Всего по цеху
1	2541	2578	2792	?
2	1575	1624	1838	?
3	1478	1326	1778	?
4	1288	1476	1785	?
Итого:	?	?	?	?

2. Оформить таблицу, при помощи формулы рассчитать Доход (=Курс продажи – Курс покупки) и построить по полученным данным график Доход.

Таблица подсчета котировок курса доллара

Дата	Курс покупки	Курс продаж	Доход
01.12.2003	31,20р.	31,40р.	?
02.12.2003	31,25р.	31,45р.	?
03.12.2003	31,30р.	31,45р.	?
04.12.2003	31,30р.	31,45р.	?
05.12.2003	31,34р.	31,55р.	?
06.12.2003	31,36р.	31,58р.	?
07.12.2003	31,41р.	31,60р.	?

08.12.2003	31,42р.	31,60р.	?
09.12.2003	31,45р.	31,60р.	?
10.12.2003	31,49р.	31,65р.	?

3. Оформить таблицу (формулы для расчета использовать не нужно) и произвести фильтрацию данных **Сумма надбавки** свыше 400, 00 рублей.

Расчёт надбавки					
Месяц.	Таб. Но-мер	Ф.И.О.	Процент надбавки	Сумма зарплаты	Сумма надбавки
Январь	245	Иванов А. В .	10%	3 265,00р.	326,50р.
Февраль	289	Петров С. П .	8%	4 568,00р.	365,44р.
Март	356	Сидоров П. Г.	5%	4 500,00р.	225,00р.
Апрель	657	Паньчук Л. Д.	11%	6 804,00р.	748,44р.
Май	563	Васин С. С.	9%	6 759,00р.	608,31р.
Июнь	849	Борисова А. В.	12%	4 673,00р.	560,76р.
Июль	409	Сорокин В. К.	21%	5 677,00р.	1 192,17р.
Август	386	Федорова Р. П.	46%	6 836,00р.	3 144,56р.
Сентябрь	598	Титова М. Р.	6%	3 534,00р.	212,04р.
Октябрь	456	Пирогов К. Н.	3%	5 789,00р.	173,67р.
Ноябрь	239	Светов О. Р.	2%	4 673,00р.	93,46р.
Декабрь	590	Козлов С. П.	1%	6 785,00р.	67,85р.

4. Создать таблицу «Расчет удельного веса документально проверенных организаций» и построить круговую диаграмму по результатам расчетов. В колонке «Удельный вес» задайте процентный формат чисел. Произведите расчеты в таблице (вместо знака ?). Формула для расчета $Удельный\ вес = \frac{Число\ проверенных\ организаций}{Общее\ число\ плательщиков}$. Постройте диаграмму (круговую) по результатам расчетов.

	A	B	C	D	E
1	Расчет удельного веса документально проверенных организаций				
2					
3	№ п/п	Вид организаций	Общее число плательщиков в на 01.01.2003	Число документально проверенных организаций за 2002 г.	Удельный вес (в %)
4	1.	Организаций -			
5		Всего:	?	?	?
6		В том числе:			
7		- государственных:	426	36	?
8		- муниципальных:	3686	1253	?
9		- индивидуально-частных:	10245	812	?
10		- с иностранными инвестициями	73	5	?
11		- других организаций	1245	246	?
12					
13	2.	Банки	23	6	?
14					?
15	3.	Страховые организации	17	3	?
16					

5. Создать таблицу Расчет дохода сотрудников организации. Константы вводить в расчетные формулы в виде абсолютной адресации.

	A	B	C	D	E	F	G
1	Расчет дохода сотрудников организации						
2	Таблица констант:						
3		Необлагаемый налогом доход	400				
4		% подоходного налога	13,00%				
5		% отчисления в благотворительный фонд	3,00%				
6							
7	Таблица расчета заработной платы						
8							
9	№ п/п	Ф.И.О.	Оклад	Подоходный налог	Отчисления в благотворительный фонд	Всего удержано	К выдаче
10	1	Петров В.С.	1250	?	?	?	?
11	2	Антонова Н.Г.	1500	?	?	?	?
12	3	Виноградова Н.Н.	1750	?	?	?	?
13	4	Гусева И.Д.	1862	?	?	?	?
14	5	Денисова Н.В.	2000	?	?	?	?
15	6	Зайцев К.К.	2250	?	?	?	?
16	7	Иванова К.Е.	2750	?	?	?	?
17	8	Кравченко Г.Ш.	3450	?	?	?	?
18		Итого:	?	?	?	?	?

6. Создать таблицу Расчет квартальной и годовой прибыли. Константы вводить в расчетные формулы в виде абсолютной адресации.

8. Оформить таблицу «Средняя годовая температура воздуха», в таблице выполнить условное форматирование и ввод данных.

	A	B	C	D	E	F	G	H	I	J	K	L	M
1	Средняя годовая температура воздуха												
2													
3	Город	январь	февраль	март	апрель	май	июнь	июль	август	сентябрь	октябрь	ноябрь	декабрь
4	Москва	-12	-10	-3	5	13	20	23	24	15	7	4	-12
5	Саратов	-13	-11	0	6	8	18	24	25	15	8	-5	-13
6	Батуми	6	6	9	14	18	20	23	24	19	15	11	9
7	Владивосток	-14	-10	-3	0	10	17	20	20	14	6	0	-10
8	Омск	-19	-18	-10	0	10	18	16	15	10	0	-10	-17
9	Норильск	-23	-19	-11	-3	0	8	12	15	0	-3	-13	-22

3.4. Представления оценочного средства в фонде

3.4.1. Вопросы для устного опроса (собеседование)

Наименование раздела: «Модуль 1»

1. Информация. Представление информации в компьютере.
2. Архитектура персонального компьютера.
3. Операционная система Windows. Окна. Типы окон и их структура.
4. Файловая система. Понятие файла, папки, диска.
5. Технология работы в текстовом редакторе.
6. Средства MS Office для создания документов финансовых отчетов.
7. Встроенные функции финансового анализа и классы задач, в которых они применяются.
8. Порядок ввода функций в системе электронных таблиц.
9. Текстовый редактор MS Word. Основные возможности.
10. Работа в программе MS Excel. Основные возможности.

Наименование раздела: «Модуль 2»

1. Справочно-правовые системы.
2. Структура юридической информации в соответствии с классификацией, принятой в справочно-правовых системах.
3. Поиск необходимого документа в справочно-правовой системе.
4. Связь найденного документа с другими нормативными актами.

5. Работа с карточкой реквизитов для поиска документов. Работа со списком документов, с текстами документов, с фрагментами текстов, редактировать тексты документов в программах MS Office.
6. Программные и аппаратные средства электронных коммуникаций.
7. Наименование и назначение основных программных средств электронных коммуникаций, их применение в профессиональной деятельности.
8. Порядок работы в системе электронных коммуникаций.
9. Поиск информации с использованием поисковой системы.
10. Электронные коммуникации в профессиональной деятельности.

3.4.2. Пример ситуационной задачи (или задачи)

Задача.

Оформить таблицу (формулы для расчета использовать не нужно) и произвести фильтрацию данных **Сумма надбавки** свыше 400, 00 рублей.

Расчёт надбавки					
Месяц.	Таб. Но-мер	Ф.И.О.	Процент надбавки	Сумма зарплаты	Сумма надбавки
Январь	245	Иванов А. В .	10%	3 265,00р.	326,50р.
Февраль	289	Петров С. П .	8%	4 568,00р.	365,44р.
Март	356	Сидоров П. Г .	5%	4 500,00р.	225,00р.
Апрель	657	Паньчук Л. Д.	11%	6 804,00р.	748,44р.
Май	563	Васин С. С.	9%	6 759,00р.	608,31р.
Июнь	849	Борисова А. В.	12%	4 673,00р.	560,76р.
Июль	409	Сорокин В. К.	21%	5 677,00р.	1 192,17р.
Август	386	Федорова Р. П.	46%	6 836,00р.	3 144,56р.
Сентябрь	598	Титова М. Р.	6%	3 534,00р.	212,04р.
Октябрь	456	Пирогов К. Н.	3%	5 789,00р.	173,67р.
Ноябрь	239	Светов О. Р.	2%	4 673,00р.	93,46р.
Декабрь	590	Козлов С. П.	1%	6 785,00р.	67,85р.

3.5 Критериев оценивания контрольных заданий для использования в ФОС дисциплины

3.5.1. Критерии оценивания тестового задания:

Тестовые задания оцениваются по шкале: 1 балл за правильный ответ, 0 баллов за неправильный ответ. Итоговая оценка по тесту формируется путем суммирования набранных баллов и отнесения их к общему количеству вопросов в задании. Помножив полученное значение на 100%, можно привести итоговую оценку к традиционной следующим образом:

Процент правильных ответов Оценка

90 – 100% *От 9 до 10 баллов и/или «отлично»*

70 –89 % *От 6 до 8 баллов и/или «хорошо»*

50 – 69 % *От 3 до 5 баллов и/или «удовлетворительно»*
 менее 50 % *От 0 до 2 баллов и/или «неудовлетворительно»*

3.5.2. Критерии оценивания реферата (доклада):

От 4 до 5 баллов и/или «отлично»: глубокое и хорошо аргументированное обоснование темы; четкая формулировка и понимание изучаемой проблемы; широкое и правильное использование относящейся к теме литературы и примененных аналитических методов; содержание исследования и ход защиты указывают на наличие навыков работы студента в данной области; оформление работы хорошее с наличием расширенной библиографии; защита реферата (или выступление с докладом) показала высокий уровень профессиональной подготовленности студента;

От 2 до 3 баллов и/или «хорошо»: аргументированное обоснование темы; четкая формулировка и понимание изучаемой проблемы; использование ограниченного, но достаточного для проведения исследования количества источников; работа основана на среднем по глубине анализе изучаемой проблемы и при этом сделано незначительное число обобщений; содержание исследования и ход защиты (или выступление с докладом) указывают на наличие практических навыков работы студента в данной области; реферат (или доклад) хорошо оформлен с наличием необходимой библиографии; ход защиты реферата (или выступления с докладом) показал достаточную профессиональную подготовку студента;

От 1 до 2 баллов и/или «удовлетворительно»: достаточное обоснование выбранной темы, но отсутствует глубокое понимание рассматриваемой проблемы; в библиографии преобладают ссылки на стандартные литературные источники; труды, необходимые для всестороннего изучения проблемы, использованы в ограниченном объеме; заметна нехватка компетентности студента в данной области знаний; оформление реферата (или доклада) содержит небрежности; защита реферата (или выступление с докладом) показала удовлетворительную профессиональную подготовку студента;

0 баллов и/или «неудовлетворительно»: тема реферата (или доклада) представлена в общем виде; ограниченное число использованных литературных источников; шаблонное изложение материала; суждения по исследуемой проблеме не всегда компетентны; неточности и неверные выводы по рассматриваемой литературе; оформление реферата (или доклада) с элементами заметных отступлений от общих требований; во время защиты (или выступления с докладом) студентом проявлена ограниченная профессиональная эрудиция.

3.5.3. Критерии оценивания на ситуационную задачу:

От 9 до 10 баллов и/или «отлично»: студент глубоко и полно владеет методами решения задачи; решение выполнено оптимальным способом; полученное решение соответствует условиям задачи; решение ситуационной задачи носит самостоятельный характер.

От 6 до 8 баллов и/или «хорошо»: решение студента соответствует указанным выше критериям, но в ход решения имеет отдельные неточности (несущественные ошибки); однако допущенные при решении ошибки исправляются самим студентом после дополнительных вопросов.

От 3 до 5 баллов и/или «удовлетворительно»: студент обнаруживает отсутствие навыков и понимание основных методик решения ситуационной задачи, но решение является неполным, имеет неточности и существенные ошибки; допущенные при решении ошибки не исправляются самим студентом после дополнительных вопросов.

От 0 до 2 баллов и/или «неудовлетворительно»: студент имеет разрозненные, бессистемные знания в области решаемой задачи; не владеет методами и подходами для решения задачи.

3.5.4 Критерии оценивания «Устный опрос»

- оценка «зачтено» выставляется студенту, если обладает систематизированными знаниями, умениями и навыками по данному разделу дисциплины;

- оценка «не зачтено» выставляется студенту, если он не проявил систематизированных знаний, умений и навыков по данному разделу дисциплины.

3.5.5. Критерий оценивания на зачете

Оценка на зачете определяется на основании следующих критериев:

- оценка «зачтено» ставится студенту, показавшему систематическое и достаточно глубокое знание учебного материала, умение свободно выполнять ситуационные и тестовые задания, предусмотренные программой, умение логически мыслить и формулировать свою позицию по проблемным вопросам. Зачет может получить студент, который правильно ответил на теоретические вопросы, допустив при этом недочеты непринципиального характера и правильно решившему предложенную на зачете задачу.

- оценка «не зачтено» ставится студенту, обнаружившему существенные пробелы в знании основного учебно-программного материала, допустившему принципиальные ошибки в выполнении предусмотренных программой заданий.

4. Методические материалы, определяющие процедуры оценивания знаний, умений, навыков и (или) опыта деятельности, характеризующих этапы формирования компетенций

Процедура оценки знаний умений и навыков и (или) опыта деятельности, характеризующих этапы формирования компетенций, производится преподавателем в форме текущего контроля и промежуточной аттестации.

Для повышения эффективности текущего контроля и последующей промежуточной аттестации студентов осуществляется структурирование дисциплины на модули. Каждый модуль учебной дисциплины включает в себя изучение законченного раздела, части дисциплины.

Основными видами текущего контроля знаний, умений и навыков в течение каждого модуля учебной дисциплины являются устный опрос, подготовка рефератов, решение ситуационных задач, тестирование.

Студент должен выполнить все контрольные мероприятия, предусмотренные в модуле учебной дисциплины к указанному сроку, после чего преподаватель проставляет балльные оценки, набранные студентом по результатам текущего контроля модуля учебной дисциплины.

Контрольное мероприятие считается выполненным, если за него студент получил оценку в баллах, не ниже минимальной оценки, установленной программой дисциплины по данному мероприятию.

Промежуточная аттестация обучающихся проводится в форме зачета.

Зачет проводится для оценки уровня усвоения обучающимся учебного материала лекционных курсов и лабораторно-практических занятий, а также самостоятельной работы. Оценка выставляется или по результатам учебной работы студента в течение семестра, или по итогам письменно-устного опроса, или тестирования на последнем занятии. Для дисциплин и видов учебной работы студента, по которым формой итогового отчета является зачет, определена оценка «зачтено», «не зачтено».

Оценка «зачтено» ставится в том случае, если обучающийся:

- владеет знаниями, выделенными в качестве требований к знаниям обучающихся в области изучаемой дисциплины;
- демонстрирует глубину понимания учебного материала с логическим и аргументированным его изложением;
- владеет основным понятийно-категориальным аппаратом по дисциплине;
- демонстрирует практические умения и навыки в области исследовательской деятельности.

Оценка «не зачтено» ставится в том случае, если обучающийся:

- демонстрирует знания по изучаемой дисциплине, но отсутствует глубокое понимание сущности учебного материала;
- допускает ошибки в изложении фактических данных по существу материала, представляется неполный их объем;
- демонстрирует недостаточную системность знаний;
- проявляет слабое знание понятийно-категориального аппарата по дисциплине;
- проявляет непрочность практических умений и навыков в области исследовательской деятельности.

В этом случае студент сдаёт зачёт в форме устных и письменных ответов на любые вопросы в пределах освоенной дисциплины.

Основным методом оценки знаний, умений и навыков и (или) опыта деятельности, характеризующих этапы формирования компетенций является балльно-рейтинговая система, которая регламентируется положением «О балльно-рейтинговой системе оценки качества освоения образовательных программ в ФГБОУ ВО Белгородский ГАУ».

Основными видами поэтапного контроля результатов обучения студентов являются: входной контроль, текущий контроль, рубежный (промежуточный) контроль, творческий контроль, выходной контроль (зачет).

Уровень развития компетенций оценивается с помощью рейтинговых баллов.

Рейтинги	Характеристика рейтингов	Максимум баллов
Входной	Отражает степень подготовленности студента к изучению дисциплины. Определяется по итогам входного контроля знаний на первом практическом занятии.	5
Рубежный	Отражает работу студента на протяжении всего периода изучения дисциплины. Определяется суммой баллов, которые студент получит по результатам изучения каждого модуля.	60
Творческий	Результат выполнения студентом индивидуального творческого задания различных уровней сложности, в том числе, участие в различных конференциях и конкурсах на протяжении всего курса изучения дисциплины.	5
Выходной	Является результатом аттестации на окончательном этапе изучения дисциплины по итогам сдачи экзамена. Отражает уровень освоения информационно-теоретического компонента в целом и основ практической деятельности в частности.	30
Общий рейтинг	Определяется путём суммирования всех рейтингов	100

Общий рейтинг по дисциплине складывается из входного, рубежного, выходного (зачета) и творческого рейтинга.

Входной (стартовый) рейтинг – результат входного контроля, проводимого с целью проверки исходного уровня подготовленности студента и оценки его соответствия предъявляемым требованиям для изучения данной дисциплины.

Он проводится на первом занятии при переходе к изучению дисциплины (курса, раздела). Оптимальные формы и методы входного контроля: тестирование, программированный опрос, в т.ч. с применением ПЭВМ и ТСО, решение комплексных и расчетно-графических задач и др.

Рубежный рейтинг – результат рубежного (промежуточного) контроля по каждому модулю дисциплины, проводимого с целью оценки уровня знаний, умений и навыков студента по результатам изучения модуля. Оптимальные формы и методы рубежного контроля: устные собеседования, письменные контрольные опросы, в т.ч. с использованием ПЭВМ и ТСО, результаты выполнения лабораторных и практических заданий. В качестве практических заданий могут выступать крупные части (этапы) курсовой работы или проекта, расчетно-графические задания, микропроекты и т.п.

Выходной рейтинг – результат аттестации на окончательном этапе изучения дисциплины по итогам сдачи зачета, проводимого с целью проверки освоения информационно-теоретического компонента в целом и основ практической деятельности в частности. Оптимальные формы и методы выходного контроля: письменные экзаменационные или контрольные работы, индивидуальные собеседования.

Творческий рейтинг – составная часть общего рейтинга дисциплины, представляет собой результат выполнения студентом индивидуального творческого задания различных уровней сложности.

В рамках рейтинговой системы контроля успеваемости студентов, семестровая составляющая балльной оценки по дисциплине формируется при наборе заданной в программе дисциплины суммы баллов, получаемых студентом при текущем контроле в процессе освоения модулей учебной дисциплины в течение семестра.

Итоговая оценка /зачёта/ компетенций студента осуществляется путём автоматического перевода баллов общего рейтинга в стандартные оценки.

Максимальная сумма рейтинговых баллов по учебной дисциплине составляет 100 баллов.

Оценка «зачтено» ставится в том случае, если итоговый рейтинг студента составил 60 и более.

Оценка «не зачтено» ставится в том случае, если итоговый рейтинг студента составил менее 60 баллов.

Не зачтено	Зачтено
менее 60 балла	60-100 баллов