

Документ подписан простой электронной подписью

Информация о владельце:

ФИО: Алейник Станислав Николаевич

Должность: Ректор

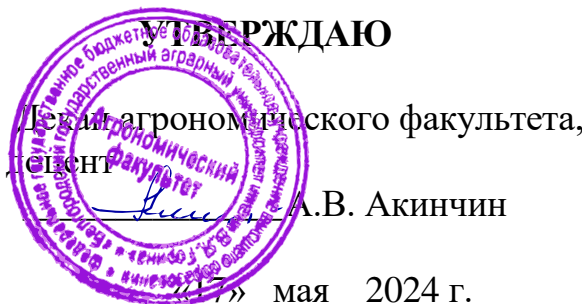
Дата подписания: 20.06.2024 11:24:08

Уникальный программный ключ:

5258223550ea9fbeb27736a1609b644b77d8086ab6255893f280f917a1351faa

МИНИСТЕРСТВО СЕЛЬСКОГО ХОЗЯЙСТВА РОССИЙСКОЙ
ФЕДЕРАЦИИ

ФЕДЕРАЛЬНОЕ ГОСУДАРСТВЕННОЕ БЮДЖЕТНОЕ
ОБРАЗОВАТЕЛЬНОЕ УЧРЕЖДЕНИЕ ВЫСШЕГО ОБРАЗОВАНИЯ
«БЕЛГОРОДСКИЙ ГОСУДАРСТВЕННЫЙ АГРАРНЫЙ УНИВЕРСИТЕТ
имени В.Я.ГОРИНА»



**ПРОГРАММА ПРОИЗВОДСТВЕННОЙ ПРАКТИКИ
ТЕХНОЛОГИЧЕСКОЙ**

Направление подготовки /специальность

35.03.04 Агрономия

Направленность (профиль)

Применение беспилотной авиации в сельском хозяйстве

Квалификация: _____ бакалавр _____

Год начала подготовки: 2024

п. Майский, 2024


Рабочая программа дисциплины (модуля) составлена с учетом требований: федерального государственного образовательного стандарта высшего образования по направлению подготовки 35.03.04 «Агрономия», утвержденного приказом Министерства образования и науки РФ от 26 июля 2017 г. № 699;

порядка организации и осуществления образовательной деятельности по образовательным программам высшего образования – программам бакалавриата, программам специалитета, программам магистратуры, утвержденного приказом Министерства образования и науки РФ от 05.04.2017 г., № 301;


профессионального стандарта «Агроном», утвержденного Министерством труда и социальной защиты РФ от 20 сентября 2021г. № 644-н.

Составитель: кандидат сельскохозяйственных наук, доцент Линков С.А.

Рассмотрена на заседании методической комиссии агрономического факультета «19» апреля 2023 г., протокол № 8

Председатель методической комиссии  Морозова Т.С.

Согласована с руководителем основной профессиональной образовательной программы

Руководитель основной профессиональной образовательной программы  Ширяев А.В.

1. ПОЛОЖЕНИЕ О ПРАКТИКЕ

1.1. Цель и задачи практики

Технологическая производственная практика является важнейшей частью подготовки высококвалифицированных специалистов для агропромышленного комплекса.

Целью практики является закрепление теоретических знаний и приобретение практических навыков и умений по проведению почвенных и агрохимических обследований земель, приемов и способов возделывания сельскохозяйственных культур, воспроизводства почвенного плодородия.

Задачи:

- закрепление и углубление теоретических знаний, полученных в процессе обучения, на основе изучения работы предприятий и учреждений;
- овладение передовыми методами и производственными навыками;
- участие в проведении мероприятий по пропаганде решений федеральных и областных органов власти по аграрному вопросу;
- овладение знаниями о действии и последствии различных видов удобрений и мелиорантов на рост и развитие растений в зависимости от почвенно-климатических условий, а также в условиях закрытого грунта;
- проведение экологической оценки применяемых агрохимических средств в агроценозах в условиях высокой антропогенной нагрузки.

1.2. Место технологической (производственной) практики в структуре ОПОП бакалавриата Блок 2. Практика. Часть, формируемая участниками образовательных отношений – Б2.В.02 (П). Время проведения – 7 и 8 семестры. Практика рассчитана на 540 часов, 15 зачетных единиц.

Технологическая практика базируется на освоении лекций и практических занятий в разделах общенаучной, общепрофессиональной и профессиональной подготовок ОПОП. Важными для студента являются лекции по таким дисциплинам как: земледелие, землеустройство, агрохимия, почвоведение, растениеводство, механизация сельского хозяйства, защита растений от болезней и вредителей.

Студенты для прохождения технологической практики должны **знать** системы защиты растений, сорта и гибриды сельскохозяйственных культур, современные методы исследования почв, приемы и методы возделывания сельскохозяйственных растений, направления развития инновационной деятельности в агрономии, структуру и содержание инновационных технологий производства продукции растениеводства.

Студент должен **уметь** обосновать направления и методы решения современных проблем в агрономии, проводить агрофизические, агрохимические и биологические анализы образцов почв и растений, проводить апробацию сельскохозяйственных культур.

Студент должен владеть следующими **компетенциями**:

УК 1 - Способен осуществлять поиск, критический анализ и синтез информации, применять системный подход для решения поставленных задач.

УК 1.1

Анализирует задачу, выделяя ее базовые составляющие, осуществляет декомпозицию задачи;

УК 1.2

Находит и критически анализирует информацию, необходимую для решения поставленной задачи;

УК 1.3

Рассматривает возможные варианты решения задачи, оценивая их достоинства и недостатки;

УК 1.4

Определяет и оценивает последствия возможных решений задачи;

ПК 1

Способен пользоваться беспилотными летательными аппаратами и средствами дистанционного зондирования для выполнения технологических операций, установления границ и проведения мониторинга полей, пастбищ, лесных массивов и других угодий

ПК 1.1

Определяет площади и контуры сельскохозяйственных угодий, оценивает состояние растительного покрова и осуществляет контроль выполнения технологических операций с использованием беспилотных летательных аппаратов

ПК 1.2

Комплектует навесное оборудование беспилотных летательных аппаратов для внесения удобрений, борьбы с вредителями и болезнями сельскохозяйственных растений, определяет схемы их движения по полям, проводит технологические регулировки

ПК 1.3

Использует специальное программное обеспечение, в том числе мобильные приложения, при планировании сельскохозяйственных работ, мониторинге состояния растительного покрова, ведении электронной базы истории полей

ПК 1.4

Пользуется специальными возможностями беспилотных летательных аппаратов при проведении почвенной и растительной диагностики в полевых условиях

ПК 2

Способен осуществлять бесперебойную работу беспилотных комплексов в ожидаемых условиях эксплуатации и особых ситуациях

ПК 2.1

Применяет знание основных составных элементов беспилотного комплекса; готовит к эксплуатации БПЛА, станцию внешнего пилота, навесное оборудование, программное обеспечение для полета и пр.

ПК 2.2

Применяет метеорологические знания и умения, требуемые для обеспечения безопасного выполнения полетов при помощи БПЛА

ПК-3

Способен определять правомерность использования воздушного пространства для выполнения поставленных целей, использовать основные законы естественнонаучных дисциплин в профессиональной деятельности

ПК-3.1

Применяет методы математического анализа и моделирования, теоретического и экспериментального исследования при решении профессиональных задач

ПК-3.2

Определяет оптимальные способы использования воздушного пространства, исходя из действующего законодательства, поставленной задачи и имеющихся ресурсов

ПК-3.3

Работает со специальным программным обеспечением при проведении статистической обработки результатов исследований и расчетов эффективности внедрения инноваций

3. ПЕРЕЧЕНЬ ПЛАНИРУЕМЫХ РЕЗУЛЬТАТОВ ОБУЧЕНИЯ ПО ДИСЦИПЛИНЕ, СООТНЕСЕННЫХ С ПЛАНИРУЕМЫМИ РЕЗУЛЬТАТАМИ ОСВОЕНИЯ ОБРАЗОВАТЕЛЬНОЙ ПРОГРАММЫ

Коды компетенций	Формулировка компетенции	Индикаторы достижения компетенции	Планируемые результаты обучения по дисциплине
УК 1	Способен осуществлять поиск, критический анализ и синтез информации, применять системный подход для решения поставленных задач.	УК 1.1 Анализирует задачу, выделяя ее базовые составляющие, осуществляет декомпозицию задачи	Знать: принципы системно-критического подхода для решения поставленных задач. Уметь: анализировать задачу, выделяя ее базовые составляющие, осуществляет декомпозицию задачи. Владеть: методами системно-критического анализа как средством эффективного решения сложных проблем.
		УК 1.2 Находит и критически анализирует информацию, необходимую для решения поставленной задачи	Знать: возможные источники получения информации для решения поставленных задач. Уметь: критически анализировать информацию, необходимую для решения поставленной задачи. Владеть: умением критически обрабатывать полученную информацию и формировать системное знание о научной проблеме.

		УК 1.3 Рассматривает возможные варианты решения задачи, оценивая их достоинства и недостатки	Знать: возможные варианты решения задачи, оценивая их достоинства и недостатки. Уметь: оценивать достоинства и недостатки полученной информации. Владеть: навыками нахождения оптимального варианта решения проблемной ситуации.
		УК 1.4 Определяет и оценивает последствия возможных решений задачи	Знать: критический анализ и синтез информации. Уметь: применять системно-критический подход для решения поставленных задач. Владеть: способностью осуществлять поиск лучшего варианта решения задачи.
ПК 1	Способен пользоваться беспилотными летательными аппаратами и средствами дистанционного зондирования для выполнения технологических операций, установления границ и проведения мониторинга полей, пастбищ, лесных массивов и других угодий	ПК 1.1 Определяет площади и контуры сельскохозяйственных угодий, оценивает состояние растительного покрова и осуществляет контроль выполнения технологических операций с использованием беспилотных летательных аппаратов	Знать: методы определения площадей и контуров сельскохозяйственных угодий, оценки состояния растительного покрова и осуществления контроля выполнения технологических операций с использованием беспилотных летательных аппаратов Уметь: использовать методы определения площадей и контуров сельскохозяйственных угодий, оценки состояния растительного покрова и осуществления контроля выполнения технологических операций с использованием беспилотных летательных аппаратов Владеть: навыками определения площадей и контуров сельскохозяйственных угодий, оценки состояния растительного покрова и осуществления контроля выполнения технологических операций с использованием беспилотных летательных аппаратов
		ПК 1.2 Комплектует навесное оборудование беспилотных летательных аппаратов для внесения удобрений, борьбы с вредителями и болезнями сельскохозяйственных растений,	знать: принципы комплектования навесного оборудования беспилотных летательных аппаратов для внесения удобрений, борьбы с вредителями и болезнями сельскохозяйственных растений, определения схемы их движения по полям и проведения технологических регулировок уметь: комплектовать навесное оборудование беспилотных

		определяет схемы их движения по полям, проводит технологические регулировки	летательных аппаратов для внесения удобрений, борьбы с вредителями и болезнями сельскохозяйственных растений, определять схемы их движения по полям и проводить технологические регулировки владеть: навыками комплектования навесного оборудования беспилотных летательных аппаратов для внесения удобрений, борьбы с вредителями и болезнями сельскохозяйственных растений, определения схемы их движения по полям и проведения технологических регулировок
		ПК 1.3 Использует специальное программное обеспечение, в том числе мобильные приложения, при планировании сельскохозяйственных работ, мониторинге состояния растительного покрова, ведении электронной базы истории полей	Знать: - технологии точного земледелия, - комплексы машин, оборудованных навигационным оборудованием Уметь: - определять комплексы машин и орудий, использовать ГИС-технологий Владеть: - методиками системы мониторинга урожайности, - технологиями переменного внесения агрохимикатов и пестицидов.
		ПК 1.4 Пользуется специальными возможностями беспилотных летательных аппаратов при проведении почвенной и растительной диагностики в полевых условиях	
ПК 2	Способен осуществлять бесперебойную работу беспилотных комплексов в ожидаемых условиях эксплуатации и	ПК 2.1 Применяет знание основных составных элементов беспилотного комплекса; готовит	Знать: основные составные элементы беспилотного комплекса; правила подготовки к эксплуатации беспилотных летательных аппаратов, станции внешнего пилота, навесного оборудования,

	особых ситуациях	к эксплуатации БПЛА, станцию внешнего пилота, навесное оборудование, программное обеспечение для полета и пр.	программное обеспечение для полета. Уметь: - применять основные составные элементы беспилотного комплекса; готовить к эксплуатации беспилотные летательные аппараты, станцию внешнего пилота, навесное оборудование, использовать программное обеспечение для полета. Владеть: - навыками применения основных составных элементов беспилотного комплекса; подготовки к эксплуатации беспилотных летательных аппаратов, станции внешнего пилота, навесного оборудования, использования программного обеспечения для полета.
		ПК 2.2 Применяет метеорологические знания и умения, требуемые для обеспечения безопасного выполнения полетов при помощи БПЛА	Знать: правила и процедуры использования метеорологической информации авиационными пользователями при выполнении своих профессиональных задач Уметь: использовать все виды метеорологической информации при исполнении своих профессиональных обязанностей Владеть: навыками использования метеорологической информации в профессиональной деятельности
ПК-3	Способен определять правомерность использования воздушного пространства для выполнения поставленных целей, использовать основные законы естественнонаучных дисциплин в профессиональной деятельности	ПК-3.1 Применяет методы математического анализа и моделирования, теоретического и экспериментального исследования при решении профессиональных задач	знать: методы математического анализа и моделирования, теоретического и экспериментального исследования при решении профессиональных задач уметь: применять методы математического анализа и моделирования, теоретического и экспериментального исследования при решении профессиональных задач владеть: применением методов математического анализа и моделирования, теоретического и экспериментального исследования при решении профессиональных задач.
		ПК-3.2 Определяет оптимальные способы использования	Знать: Основы специализированных электронных информационно-аналитических ресурсов и геоинформационных систем при

		воздушного пространства, исходя из действующего законодательства, поставленной задачи и имеющихся ресурсов	координации текущей производственной деятельности в растениеводстве Уметь: - использовать специализированные электронные информационно-аналитические ресурсы и геоинформационные системы при координации текущей производственной деятельности в растениеводстве Владеть: - навыками применения специализированных электронных информационно-аналитических ресурсов и геоинформационных систем при координации текущей производственной деятельности в растениеводстве
		ПК-3.3 Работает со специальным программным обеспечением при проведении статистической обработки результатов исследований и расчетов эффективности внедрения инноваций.	Знать: основы работы со специальным программным обеспечением при проведении статистической обработки результатов исследований и расчетов эффективности внедрения инноваций. Уметь: работать со специальным программным обеспечением при проведении статистической обработки результатов исследований и расчетов эффективности внедрения инноваций. Владеть: навыками работы со специальным программным обеспечением при проведении статистической обработки результатов исследований и расчетов эффективности внедрения инноваций.

1.3. Формы проведения практики

Исследования в полевых, вегетационных, лабораторных опытах, знакомство с методами исследований в полевых и лабораторных условиях, составление баз данных с использованием современных методов получения информации.

Технологическую практику студенты проходят в центрах агрохимслужбы, научно-исследовательских и проектных институтах, земельных комитетах, комитетах по охране окружающей среды, центрах сертификации, структурах служб карантина растений, непосредственно в сельскохозяйственных предприятиях различных форм собственности.

Места производственной практики технологической: передовые хозяйства, научные учреждения, имеющие современные лаборатории и опытные поля, проводящие большой объем научных исследований, опытные станции и сортовые участки, проектные институты, земельные комитеты, комитеты по охране окружающей среды, центры сертификации, структуры служб карантина растений. Для производственной практики по агрономии

могут быть использованы базовые передовые хозяйства университета и преуспевающие фермерские хозяйства.

Базовыми хозяйствами для прохождения производственной практики бакалавров агрономического факультета являются:

1. Колхоз им. Горина
2. ЗАО «Племзавод – Разуменский»
3. ООО «Белая птица»
4. ООО «Дмитротарановский сахарный завод»
5. АО «Белгородское «По племенной работе»
6. ООО СХП «Теплицы Белогорья»
7. ОАО «Белгородский бекон»
8. ОАО «Белгородский хладокомбинат»
9. ОАО «Белагромаш-Сервис им. В.М. Рязанова»
10. 10.ОАО «Белмолпродукт»
- 11.ООО «НПП Контакт»
- 12.ОГУП «РНПЦ «Одно окно»»
- 13.ООО «Русагро-Инвест»
- 14.ООО «Золотая осень»
- 15.ООО «Юпитер — 9»
- 16.ООО «Белгорсолод»
- 17.ОГАПОУ «Белгородский механико-технологический колледж»
- 18.ОГАПОУ «Белгородский индустриальный колледж»
- 19.ООО «Мираторг-Белгород»
- 20.ЗАО «Томмолоко»
- 21.ООО «Белгранкорм»
- 22.ОГАПОУ «Яковлевский педагогический колледж»
- 23.ЗАО «Должанское»
- 24.ЗАО «Краснояржская зерновая компания»
- 25.ОАО «Краснояржский бройлер»
- 26.ЗАО «Большевик»
- 27.ЗАО Агрофирма «Русь»
- 28.ООО «Русь-Молоко»
- 29.ООО «Победа»
- 30.ЗАО «Приосколье»
- 31.ЗАО МК «АВИДА»
- 32.ГК «АГРО-Белогорье»
- 33.ООО «Беянка»
- 34.ООО «Кустовое»
- 35.ООО «АПК АГРОЭКО-Менеджмент»
- 36.ООО ПФ «Ново-Ездоцкая»
- 37.ФГБНУ «Белгородский НИИСХ»
- 38.ООО «Центр оценки и экспертиз»
- 39.ОАО «Промстройбанк» Белгородский филиал
- 40.ЗАО «Корочанский плодopитомник»

- 41.ЗАО «Моссельпром»
- 42.ООО «Интеркрос-Центр»
- 43.ЗАО «Петелинская птицефабрика»
- 44.ЗАО «Красненское».

Для лиц с ограниченными возможностями здоровья выбор мест прохождения практики проводится с учетом состояния здоровья и соблюдения требований доступности.

1.4. Тип и способ проведения практики

Типы производственной практики:

- общепрофессиональная практика;
- технологическая практика.

Способы производственной практики:

- стационарная;
- выездная.

2. Организация производственной практики

2.1. Руководство практикой

Учебно-методическое руководство практикой осуществляется преподавателями кафедры практического и проектного обучения. Руководство практикой по месту ее прохождения осуществляется специалистом, назначенным руководителем организации (модератором).

Перед отъездом на практику студент получает необходимую консультацию у преподавателя - руководителя практики. Ему выдаются программа практики и методические указания, дневник и индивидуальный договор для прохождения производственной практики.

По прибытии на место прохождения практики студент знакомится с модератором, назначенным руководителем организации, и совместно с ним на основе программы намечает план работы в конкретных условиях.

Технологическую практику студент может выполнять как в качестве практиканта, так и зачисленным на вакантную должность техника-аналитика, агронома и т.д. с полной ответственностью за работу этих подразделений. Однако, выполнение программы практики и в этом случае является обязательным.

В период производственной практики студент обязан:

- подчиняться действующим в организации правилам внутреннего распорядка;
- изучать и строго соблюдать правила охраны труда, техники безопасности и производственной санитарии;
- вести дневник о проделанной работе и своих наблюдениях,
- нести ответственность за выполняемую работу и ее результаты наравне со штатными работниками;
- полностью выполнять задания, предусмотренные программой практики.

По окончании практики дневник заверяется руководителем хозяйства или учреждения по месту прохождения практики, пишется отзыв на студента-практиканта.

Изменение места прохождения практики возможно в исключительных случаях, с разрешения руководителя практики от университета. В случае возникновения неувязок между руководством и студентом-практикантом последний должен поставить в известность об этом преподавателя-руководителя и совместно с ними принять решение.

Контроль прохождения производственной практики осуществляется выездом преподавателя на предприятие.

3. Структура и содержание технологической производственной практики

Сроки проведения практики устанавливаются в соответствии с учебным планом и графиком учебного процесса. Технологическая производственная практика по направлению «Агрономия» осуществляется в 7 и 8 семестрах - 540 часов, 15 зачетных единиц.

№ п/п	Разделы (этапы практики)	Трудоемкость, часы / %	Формы текущего контроля
1	Ознакомительная лекция по практике, получение задания от руководителя, инструктаж по технике безопасности	8/1,5	Дневник по практике
2	Вводный инструктаж по технике безопасности на рабочем месте	7/1,3	отчет
3	Общее ознакомление с предприятием, организационной структурой предприятия, технологиями производства систему севооборотов, документацию по использованию удобрений, средств защиты растений и др. за последние 3 года.	480/88,9	
4	Оформление отчета	41/7,6	
5	Защита отчета	4/0,7	Дневник, отчет

3.1. В научно-исследовательских организациях и опытных станциях, во время прохождения практики студент работает по тематике этих учреждений. Знакомится со структурой учреждения, результатами работы и внедрением законченных научных разработок в сельскохозяйственном производстве. Принимает непосредственное участие в проведении полевых, вегетационных опытов, приобретает практические навыки по их закладке, в

проведении сопутствующих наблюдений, обработке материалов эксперимента и ведении документации.

Студент изучает почвенную карту, агрохимические картограммы или паспорта полей, выясняет степень использования их при проведении научных исследований и в практике, схемы севооборотов, системы обработки почвы, степень засоренности полей, наличие вредителей и болезней с/х. культур и принимает участие в разработке и проведении защитных мероприятий по борьбе с ними.

3.2. При прохождении практики в органах по сертификации студенту необходимо ознакомиться:

- с основными видами сертификации (обязательная, добровольная сертификация, сертификация по заявлению-декларации);
- процедурой, порядком и правилами сертификации (растениеводческой продукции и продуктов переработки, агрохимикатов, почв земельных участков, почвогрунтов);
- видами нормативных документов;
- метрологическим обеспечением сертификационных работ;
- правилами отбора образцов для анализа;
- с показателями качества продукции;
- с показателями безопасности продукции;
- санитарно -эпидемиологическими показателями;
- с порядком инспекционного контроля за сертифицированной продукцией, сертификацией импортируемой продукции;
- правилами и порядком растаможивания продукции.

3.3 При прохождении практики в учреждениях по мониторингу экосистем и комитетах по охране окружающей среды необходимо ознакомиться с компонентами агроэкологического мониторинга, порядком его проведения, детально изучить перечень контролируемых параметров режимных наблюдений на стационарных участках мониторинга, маршрутной системы. Освоить методы дистанционного зондирования агроэкосистем и критерии оценки экологической обстановки территории.

3.5. При прохождении практики в организациях «Росгипрозема», «Гипроводхоза», земельных комитетах, земельно-кадастровых палатах студент знакомится со структурой и задачами организаций, материалами ранее проведенных исследований, изучает картографическую основу, природные условия и факторы почвообразования планируемого района исследования, повторяет основы почвенного картирования, усваивает рабочую классификацию почв. Студенты проходят инструктаж по технике безопасности и получают полевое снаряжение.

3.6. В хозяйстве студент должен изучить:

- структуру посевных площадей и объемы производства сельскохозяйственной продукции;
- систему севооборотов - виды, количество, степень их освоения, расположение полей севооборотов, размещение культур по полям севооборотов, их предшественники;
- структуру почвенного покрова;
- применяемые в хозяйстве системы агротехнических мероприятий (обработка почвы, посев сортовыми семенами, уход за посевами, борьба с болезнями и вредителями, полесоразведение, орошение, мелиорация), обеспечивающих получение высоких урожаев культур;
- практику хозяйства по накоплению, хранению и применению удобрений, средств защиты растений, документацию по их использованию, организацию тукосмешивания, применения средств защиты растений и систему оплаты труда при применении удобрений и защитных мероприятий.

При этом студент принимает непосредственное участие в работах по использованию удобрений и средств защиты растений, определяет формы и дозы удобрений, нормы применения средств защиты растений с учетом почвенных условий, биологии культур, экономического порога вредоносности вредных организмов. Проводит учет эффективности различных видов удобрений и способов защиты растений, определяет потребность хозяйства в промышленных, местных удобрениях и средствах защиты растений. Устанавливает экономическую эффективность проводимых мероприятий.

3.6.1. Общие сведения о хозяйстве.

Почвенно-климатические условия. Местонахождение хозяйства, рельеф, грунтовые воды (глубина залегания, качество), материнская порода, основные почвы, их мексостав, мощность гумусового горизонта, радиация, водно-физические свойства, обеспеченность питательными веществами. Климат: осадки, температура, гидротермический коэффициент, влажность воздуха, господствующие ветры. Условия погоды в период прохождения практики.

Характеристика хозяйства. Организация землепользования на основе ландшафтного земледелия, состав с.-х. угодий, размеры и структура посевных площадей. Специализация хозяйства, основные отрасли.

Урожай основных с.-х. культур за последние три года. Продуктивность общественного животноводства. Производство с.-х. продукции на 100 га пашни и с.-х. угодий. Реализация с.-х. продукции (госзаказ, продналог).

Товарность и рентабельность отраслей, себестоимость продукции. Производительность труда.

Обеспеченность основными средствами производства, трудовыми ресурсами и их использование. Организация труда в растениеводстве и животноводстве. Оплата труда. Современное финансовое состояние хозяйства.

Организация управления. Методы руководства хозяйством и подразделениями. Контроль за работой подразделений и система оперативной

отчетности. Диспетчерская служба. Состояние охраны труда. Уровень развития соцкультбыта (дороги с твердым покрытием, газификация, дома культуры, дома престарелых, медпункты и т.д)

3.6.2. Полеводство.

Студент - практикант должен сочетать организаторскую работу с выполнением комплекса агрономических мероприятий, участвовать в разработке и внедрении на полях передовой системы технологических приемов, обеспечивающих получение высоких урожаев всех возделываемых в хозяйстве культур.

Во время производственной практики студент изучает, принимает участие или знакомится со следующими мероприятиями:

Определение состояния озимых. Агротехника озимых культур, применявшаяся в осенне-зимний и ранневесенний периоды: предшественники, обработка почвы, удобрения, посев, уход за посевами.

Оценка состояния озимых после перезимовки. Разработка мероприятий по дальнейшему уходу за озимыми: подсев, подкормка, боронование, обработка посевов ретардантами, пестицидами.

Обработка почвы на необрунных и неподготовленных с осени площадях.

Предпосевная обработка почвы. Требования к предпосевной обработке почвы. Сроки, способы, глубина, минимализация обработки почвы. Применение удобрений и пестицидов в системе предпосевной обработки почвы. Мероприятия по уничтожению сорняков. Машины и орудия для предпосевной обработки почвы, комплектование агрегатов, их настройка.

Применение удобрений. Требования к применению удобрений. Обеспеченность ими хозяйства, хранение. Виды удобрений: органические, минеральные, бактериальные, микроудобрения.

Система применения удобрений в севообороте: приемы их внесения (основное, припосевное, подкормки), сроки и способы внесения. Особенности применения удобрений при орошении. Влияние удобрений на урожай и качество продукции. Машины для внесения удобрений. Организация рабочих процессов.

Посев яровых культур. Обеспеченность семенами яровых культур: класс, репродукция, хозяйственная годность возделываемых сортов.

Подготовка семян к посеву: проверка в лаборатории семенной инспекции, калибровка, протравливание, инкрустация и т.д. Система машин для переработки и протравливания семян, технология их проведения.

Сроки и способы посева; расчет весовой нормы высева семян; предварительная установка сеялок на норму высева и проверка ее в поле; припосевное внесение удобрений.

Послепосевное прикатывание почвы. Машины и орудия для посева, комплектование посевных агрегатов; настройка.

Уход за посевами. Требования к приемам по уходу за посевами. Боронование почвы до всходов и по всходам; рыхление почвы в рядках и междурядьях, окучивание.

Корневые и внекорневые подкормки растений. Применение гербицидов, борьба с вредителями и болезнями, десикация. Машины и орудия для ухода, комплектование агрегатов, настройка.

Орошение. Требования к орошению, площадь и мелиоративное состояние орошаемых земель. Источники орошения и качество поливной воды; способы полива, оросительная сеть. Дождевальные машины, их краткая характеристика и принципы работы.

Режим орошения с.-х. культур, оросительные и поливные нормы, сроки и число поливов.

Уборка урожая. Требования к уборке зерновых, зернобобовых и технических культур; снижение потерь, борьба за качество продукции; подработка урожая на току; хранение полученной продукции, хранилища.

Выполнение госзаказа и продовольственного налога.

Уборочные машины и транспортные средства, противопожарные мероприятия.

Основная обработка почвы. Требования к основной обработке почвы; система обработки почвы. Лушение стерни: способы, сроки, глубина. Разноглубинная, минимальная, противоэрозионная обработка почвы.

Посев озимых и промежуточных культур. Требования к посеву. Подготовка семян, расчет норм их высева и установка сеялок. Сроки и способы посева, глубина заделки семян, густота растений.

Семеноводство. Требования к семенам и семеноводческим посевам, выделение семеноводческих участков. Сортообновление и сортосмена, методы ускоренного размножения семян перспективных и дефицитных сортов в хозяйстве.

Мероприятия по сохранению сортовой чистоты, апробация посевов. Особенности технологии семеноводческих посевов. Получение гибридных семян кукурузы; уборка, сушка, очистка семенного материала (при выращивании в хозяйстве).

Ознакомление с документами: сортовых и посевных качеств семян, их хранением. Документация на сортовые семена.

3.6.3. Овощеводство.

Возделываемые культуры и районированные сорта. Площадь и урожайность овощных культур в хозяйстве. Овощные севообороты. Выращивание рассады в теплицах. Выращивание овощных культур в открытом и защищенном грунте. Нормы высева и способы посева семян.

Механизация процессов труда в овощеводстве. Уборка и использование урожая, организация и оплата труда. Экономическая эффективность овощеводства.

3.6.4. Многолетние насаждения

Площадь многолетних насаждений - сады, лесополосы в хозяйстве. Породный и сортовой состав садов, урожайность и качество продукции. Производство посадочного материала. Плодовый и лесомелиоративный питомники.

Уход за многолетними насаждениями. Способы формирования крон деревьев. Борьба с вредителями и болезнями в садах. Уборка и использование урожая. Механизация процессов труда. Организация и оплата труда в садоводстве.

3.6.5. Внедрение достижений науки и передового опыта.

Студент принимает активное участие в изучении и внедрении передового производственного опыта и научных достижений в сельском хозяйстве. Для этих целей он знакомится с планом работы агрономической службы хозяйств по внедрению достижений науки и передового опыта в земледелии, его осуществлением и достигнутыми результатами. Особое внимание обращает на изучение и обобщение опыта по повышению плодородия, борьбе с эрозией почвы, внедрению адаптивной системы земледелия, высокоурожайных сортов и интенсивных технологии при выращивании различных культур и других мероприятий.

При наличии в хозяйстве опытного поля принимает участие в проведении исследований с участием университета и других научно-исследовательских учреждений области, при близком расположении госсортоучастка изучает методику закладки полевых опытов, характеристику перспективных сортов. При возможности на хозяйственных условиях участвует в проведении опытов и обобщений полученных результатов, которые могут использоваться в дипломной работе и для внедрения в производство.

По согласованию с хозяйством, студент организует внедрение в производство прогрессивных приемов повышения урожайности сельскохозяйственных культур и качества продукции, изучает их эффективность.

3.7. Анализ готовности участия предприятия в решении вопросов импортозамещения. Студент должен провести анализ производственной деятельности предприятия. Определить возможность участия предприятия в ускорении разработки, производства и сбыта конкурентоспособных российских импортозамещающих товаров и услуг, способствующих развитию и насыщению национального и зарубежного рынков. Необходимо определить основные проблемы, мешающие эффективному развитию производственных мощностей.

4. Социокультурный аспект производственной практики

В период производственной практики студенты работают над следующими вопросами:

- формирование научного мировоззрения;
- развитие умений действовать творчески и самостоятельно;
- развитие общей культуры, нравственности, приобщение к достижениям мировой и отечественной культуры;
- воспитание гражданской и социальной ответственности, патриотизма.

5.Формы аттестации и отчетности студентов по итогам практики

Итоговой формой аттестации прохождения производственной практики - является зачет, формой отчетности – отчет и дневник.

Отчеты по производственной практике заслушиваются преподавателем кафедры практического и проектного обучения, являющегося руководителем практики по направлению подготовки (специальности).

5.1. Ведение дневника и составление отчета

Дневник студента - основной документ, характеризующий его работу. Основные показатели отчета (личное участие студента в производстве) основываются на записях в дневнике, в котором студент ежедневно отражает результаты выполненной работы.

Дневник заверяется руководителем практики (главным агрономом хозяйства) и преподавателем, проверяющим практику, записываются в нем отзывы и предложения по ходу практики. Дневник заполняется четко, аккуратно и обязательно чернилами.

В нем излагаются описание и анализ конкретных работ (виды работ, краткая характеристика сельскохозяйственных процессов, состав агрегата и правильность его комплектования), качество их выполнения, причины недостатков и роль практиканта в их устранении. Проблемы, возникшие при выполнении той или иной работы.

Основным документом для оценки практики является отчет. В нем студент анализирует и дает оценку наиболее важным факторам и агроприемам получения высоких урожаев, излагает вопросы организации, экономики и техники производства. Особое внимание уделяет прогрессивным методам и технологическим приемам, а также недостаткам и выявлению их причин. Студент делает свои выводы и конкретные предложения по каждому виду работы хозяйства, выносит заключение о ходе практики и предложения по ее улучшению.

Работа над отчетом начинается с первых дней пребывания в хозяйстве и заканчивается в конце практики. При составлении отчета используются годовые отчеты хозяйства, данные почвенного, мелиоративного и агрохимического обследований, материалы гидрометеослужбы, научных учреждений, опыт передовиков, записи в дневнике.

Отчет печатается на одной стороне листа, нумеруется, и представляется руководителям практики от хозяйства и университета.

Ниже приводится примерное содержание отчета студента, проходящего производственную практику в хозяйстве:

Оглавление.

Введение.

1.Почвенно-климатические условия

2.Характеристика хозяйства

3. Состояние полеводства
 - 3.1. Возделываемые культуры и районированные сорта
 - 3.2. Обработка почвы
 - 3.3. Применение удобрений
 - 3.4. Посев
 - 3.5. Уход за посевами
 - 3.6. Орошение
 - 3.7. Уборка
 - 3.8. Семеноводство
 4. Технология возделывания важнейших полевых культур
 - 4.1. Озимая пшеница
 - 4.2. Кукуруза
 - 4.3. Сахарная свекла
 - 4.4. Подсолнечник
 - 4.5. Люцерна или другие культуры, выращиваемые в хозяйстве
 5. Состояние овощеводства
 6. Многолетние насаждения
 7. Состояние охраны окружающей среды, труда и техники безопасности.
- Выводы и предложения
- Список литературы и использованных материалов.

Во введении указываются: место прохождения практики; ее начало и конец, продолжительность в днях; должность, на которой проходил практику студент; фамилия, имя, отчество и должность руководителей практики от университета и хозяйства. Далее излагается сам отчет. Последовательность изложения каждого раздела та же, что и в программе практики. Основные формы таблиц, отражающих содержание отчета, приведены в приложении.

Заканчивается отчет списком литературы и материалов, использованных при его написании. Отчет подписывается студентом и руководителем практики от хозяйства. Подпись руководителя практики заверяется печатью хозяйства.

5.2. Безопасность жизнедеятельности в производственной среде (БЖД)

В период прохождения производственной практики студент обязан изучить следующие вопросы:

- наличие в организации службы охраны труда (ОТ) или штатного специалиста по ОТ, а также комитета (комиссии) по охране труда;
- содержание планов работы по охране труда (годового, комплексного пятилетнего), наличие в них конкретных мероприятий с указанием сроков проведения работ, исполнителей и средств, необходимых для их реализации;
- распределение должностных обязанностей по ОТ среди руководящего состава предприятия, наличие инструкций по ОТ по профессиям и на отдельные виды работ;

- наличие санитарно-технических паспортов рабочих мест сельскохозяйственного предприятия или технологических карт паспортизации рабочих мест на их соответствие требованиям ОТ;

- контроль состояния ОТ на предприятии: оперативный контроль руководителя работ и других должностных лиц, административно общественный (трехступенчатый) контроль, контроль службы ОТ предприятия;

- контроль состояния ОТ на предприятии: оперативный контроль руководителя работ и других должностных лиц, административно общественный (трехступенчатый) контроль, контроль службы ОТ предприятия;

- выявление опасных и вредных факторов производственной среды на предприятии или участке выполнения работ,

- оборудование складов, секционирование, хранимые вещества и их класс опасности, доступность для посторонних лиц;

- использование средств индивидуальной защиты;

- соблюдение мер безопасности при выполнении работ и правил личной гигиены;

- состояние электробезопасности на предприятии и на отдельных рабочих местах;

- обеспечение предприятия, его цехов и отделений первичными средствами пожаротушения;

- использование сельскохозяйственной техники на нужды пожаротушения, оборудование противопожарных водоемов, наличие других водозаборных установок:

- работа пожарных формирований: создание пожарно-технических комиссий и добровольных пожарных дружин, наличие пожарно-сторожевой охраны;

- защита работающих и материальных ценностей при возникновении чрезвычайных ситуаций.

Собранный материал необходимо проанализировать, сопоставить с законодательными и нормативными документами.

5.3. Экология сельскохозяйственного производства

1. В период практики студент изучает на примере конкретного с/х предприятия планирование и использование средств по охране природных ресурсов и окружающей среды от загрязнения, систему контроля за ее состоянием.

2. Анализирует использование удобрений и средств защиты растений (транспортировку, хранение, приготовление, способы, сроки и дозы их внесения, соотношение вносимых элементов питания, утилизацию тары, оповещение о предстоящих обработках пестицидами, наличие допуска для работы с пестицидами и др.) и их влияние на загрязнение окружающей среды,

3. Выявляет влияние других видов хозяйственной деятельности (перерабатывающих предприятий, животноводческих ферм, летних лагерей животных, машинно-тракторного парка и др.) на почвенные и водные ресурсы, животный и растительный мир, воздух и дает рекомендации по устранению или снижению негативного воздействия этой деятельности.

4. Устанавливает наличие оврагов, смытых почв. Участвует в проведении мероприятий по борьбе с эрозией, засолением почвы, закреплению и освоению песчаных почв.

5. Изучает состояние баланса гумуса, основных элементов питания в почвах хозяйства, характеризующих устойчивость агроэкосистемы. В случае необходимости дает рекомендации по его оптимизации.

5.4. Сбор материала для выпускной квалификационной работы

Во время прохождения производственной практики студент должен собрать необходимый материал для выполнения дипломной работы.

При сборе материала для выполнения дипломной работы по экспериментальной тематике студент должен располагать следующим материалом:

- по методике исследований: культура, сорт, схема опыта и программа исследований, повторность, размеры посевной и учетной делянок, методы полевых учетов и лабораторных анализов, ГОСТы на методы анализов, агротехника возделывания с указанием сроков и машин, использование их для выполнения;

- метеорологические условия в годы проведения эксперимента (осадки, температура по месяцам и среднегодовые показатели, ГТК) по данным ближайшей к месту проведения исследований метеостанции;

- тип почвы опытного участка, ее агрохимические показатели: содержание гумуса, pH_{KCl} , N_g , S , $V\%$. обеспеченность подвижными формами P_2O_5 и K_2O , копию почвенной карты и агрохимических картограмм;

- результаты опыта, наблюдение за ростом и развитием растений, динамика содержания влаги и элементов питания, тяжелых металлов в почве и продукции, урожайные данные по повторениям опыта, химический состав растений, качество урожая (содержание жира, белка, сахаров, нитратов, тяжелых металлов). Набор изучаемых показателей определяется программой исследований и отражается в индивидуальном задании, выдаваемом студенту перед практикой.

При выполнении дипломной работы по обобщению практического материала, имеющегося в хозяйствах и разработке на его основе системы применения удобрений, рекомендации по эффективному использованию удобрений необходимо иметь:

- общие сведения о хозяйстве - местоположение, размер, специализация, использование земельных угодий, структура посевных площадей, севообороты, состояние их освоенности, экономические показатели работы хозяйства за последние 3 года, уровень урожайности основных

сельскохозяйственных культур и планируемый на перспективу, поголовье скота;

- сведения о природно-климатических условиях хозяйства: рельеф, климат, растительность, почвы и их агрохимическая характеристика, почвенная карта, паспортные ведомости или агрохимические картограммы, результаты динамики показателей почвенного плодородия по циклам агрохимического обследования;

- данные по использованию органических и минеральных удобрений в хозяйстве (количество внесенных за последние три года органических удобрений в тоннах на всю площадь и на 1 гектар пашни, минеральных удобрений - в тоннах д.в. на всю площадь и килограммах д.в. на 1 гектар пашни, ассортимент применяемых удобрений), обеспеченность хозяйства складскими помещениями для хранения минеральных удобрений, навозохранилищами, выход навоза от существующего поголовья скота);

- исходную информацию для составления системы применения удобрений.

При выполнении дипломной работы по агроэкологическому мониторингу и прогнозу необходимо провести сбор данных по размещению стационарных пунктов агроэкологического мониторинга и результаты контролируемых параметров почвенно-экологического мониторинга Показатель качества продукции растениеводства. Данные мониторинга атмосферы и поверхностных вод.

Для написания дипломной работы по экологической экспертизе и аудиту необходимо располагать данными по процедуре и гарантиям проведения экспертизы, процедуре оценки воздействия на окружающую среду. План экологического аудита предприятия, фирмы, организации. Краткую характеристику предприятия, технологии производства, описание выпускаемой продукции, сырья. Показатели экологического риска на предприятиях.

Студент, не выполнивший требования программы практики, получивший отрицательный отзыв о работе или неудовлетворительную оценку при защите отчета не допускается к сдаче экзаменов.

6. УЧЕБНО-МЕТОДИЧЕСКОЕ И ИНФОРМАЦИОННОЕ ОБЕСПЕЧЕНИЕ ДИСЦИПЛИНЫ

6.1. Основная литература

1. Федотов В. А., Кадыров С. В., Щедрина Д. И., Столяров О. В. Растениеводство: Учебник/ Под ред. В. А. Федотова. - СПб.: Издательство «Лень», 2015. - 336 с.: ил. (+ вклейка, 8 с.). - (Учебники для вузов. Специальная литература).
2. Фурсова А. К., Фурсов Д. И., Наумкин В. Н., Никулина Н. Д. Растениеводство: лабораторно-практические занятия. Том 1. Зерновые культуры: Учебное пособие /Под ред. А. К. Фурсовой. -СПб.: Издательство «Лань», 2013. - 432 с.: ил. - (Учебники для вузов. Специальная литература).
3. Фурсова А. К., Фурсов Д. И., Наумкин В. Н., Никулина Н. Д.

Растениеводство: лабораторно-практические занятия. Том 2. Технические и кормовые культуры: Учебное пособие/ Под ред. А. К. Фурсовой. - СПб.: Издательство «Лань», 2013. - 384 с.: ил. (+ вклейка, 8 с.). - (Учебники для вузов.Специальная литература).

4. Растениеводство: лабораторно-практические занятия. Т. 1. Зерновые культуры : учебное пособие [для подготовки бакалавров по направлениям 110900 - "Агрехимия и агропочвоведение", 110400-"Агрономия", 110900-"Технология производства и переработки с.-х. продукции"] / А. К. Фурсова [и др.] ; ред. А. К. Фурсова. - СПб. : Лань, 2013. - 432 с.

5. Посыпанов, Г.С. Растениеводство. Практикум : Учебное пособие / Г. С. Посыпанов. - Москва : ООО "Научно-издательский центр ИНФРА-М", 2015. - 255 с <http://znanium.com/bookread2.php?book=4730>

6. Земледелие : учебник [по направлениям и специальностям агрономического образования] / ред. Г. И. Баздырев. - М. : Инфра-М, 2015. - 608 с. - (Высшее образование - Бакалавриат). - ISBN 978-5-16-006296-96. Практикум по земледелию/И.П. Васильев, А.М. Туликов, Г.И. Баздырев и др.: под ред. И.П. Васильева. – М.: КолосС, 2004. – 424 с.

7.Земледелие : учеб. пособие / А.И. Беленков, Ю.Н. Плескачев, В.А. Николаев, И.В. Кривцов, М.А. Мазиров. - М.: НИЦ ИНФРА-М, 2016. - 224 с. - (Высшее образование: Бакалавриат)

<http://znanium.com/bookread2.php?book=51653>

6.2. Дополнительная литература:

1. Наумкин В. Н., Ступин А. С. Технология растениеводства: Учебное пособие. - СПб.: Издательство «Лань», 2014. -- 592 с.: ил, (+ вклейка, 8 с.). - (Учебники для вузов.Специальная литература). 2. Коломейченко В.В. Растениеводство: учебник / В.В. Коломейченко.- М.: Агробизнесцентр, 2007.- 600с.

2. Растениеводство / Г.С. Посыпанов, В.Е. Долгодворов, Б.Х. Жеруков и др.; Под ред. Г.С. Посыпанова.-М.: « Колос С» . 2006.: -612 с.: ил. (Учебники и учеб.пособия для студентов высш. учебн. заведений)

3. Уваров Г.И., Демидова А.Г. «Практикум по кормопроизводству» 2014-04-02

5. Государственный реестр селекционных достижений, допущенных к использованию (электронная версия), официальное издание. –Москва - 2014-184с.

6. Организационно –технологические нормативы возделывания с/х культур в Белгородской обла-сти. Сборник отраслевых регламентов. Коллектив авторов -Руководитель разработки: док-тор.экон. наук А.В. Турьянский Белгород, -2014.-673с.

7. Агрономические основы проектирования севооборотов: Методические указания и задания для выполнения курсовой работы студентами агрономического факультета/Сост. О.Г.Котлярова, А.И.Титовская,

- А.В.Ширяев и др. – Белгород: Изд-во БелГСХА, 2008. – 23 с.
8. Агротехнологии полевых культур в Центральном Черноземье: Учебное пособие/В.А.Федотов, С.В.Кадыров, Д.И.Щедрина. – Воронеж: Изд-во «Истоки», 2011. – 260 с.
9. Баздырев Г.И. Защита сельскохозяйственных культур от сорных растений/Г.И.Баздырев. – М.:Колос С, 2004. – 328 с.
10. Биологическая защита растений/М.В.Штерншис, Ф.С.-У.Джалилов, И.В.Андреева и др.; Под ред. М.В.Штерншис. – М.:Колос С, 2004. – 264 с.
11. Биологическая система земледелия/С.Н.Воропаев, П.А.Попов, В.Д.Ермохин и др.; Под ред. В.Д.Ермохина. – М.: Колос С, 2009. – 192 с.
12. Обработка почвы: Учебное пособие/Сост. О.Г.Котлярова, А.И.Титовская, Н.С.Добудько и др. – Белгород:Изд-во БелГСХА, 2009. – 115 с.
13. Применение гербицидов на посевах полевых культур: Учебное пособие/Сост. А.И.Титовская, А.В.Ширяев. – Белгород: Изд-во БелГСХА, 2011. – 63 с.

6.3. Ресурсы информационно-телекоммуникационной сети «Интернет», современные профессиональные базы данных, информационные справочные системы

1. Международная информационная система по сельскому хозяйству и смежным с ним отраслям «AGRIS (Agricultural Research Information System)» – Режим доступа: <http://agris.fao.org>
2. Всероссийский институт научной и технической информации – Режим доступа: <http://elibrary.ru/defaultx.asp>
3. Научная электронная библиотека – Режим доступа: <http://www2.viniti.ru>
4. Министерство сельского хозяйства РФ – Режим доступа: <http://www.mcx.ru/>
5. Научные поисковые системы: каталог научных ресурсов, ссылки на специализированные научные поисковые системы, электронные архивы, средства поиска статей и ссылок – Режим доступа: <http://www.scintific.narod.ru/>
6. Российская Академия наук: структура РАН; инновационная и научная деятельность; новости, объявления, пресса – Режим доступа: <http://www.ras.ru/>
7. Центральная научная сельскохозяйственная библиотека – Режим доступа: <http://www.cnsnb.ru/>
8. Российская государственная библиотека – Режим доступа: <http://www.rsl.ru>
9. Российское образование. Федеральный портал – Режим доступа: <http://www.edu.ru>
10. Электронно-библиотечная система (ЭБС) "AgriLib" – Режим доступа: <http://ebs.rgazu.ru>
11. ЭБС «ZNANIUM.COM» – Режим доступа: – Режим доступа: <http://znanium.com>

12. Электронно-библиотечная система издательства «Лань» – Режим доступа: <http://e.lanbook.com/books>
13. Информационное правовое обеспечение «Гарант» (для учебного процесса) – Режим доступа: <http://www.garant.ru>
14. СПС Консультант Плюс: Версия Проф – Режим доступа: <http://www.consultant.ru>

7. МАТЕРИАЛЬНО-ТЕХНИЧЕСКОЕ ОБЕСПЕЧЕНИЕ ДИСЦИПЛИНЫ

7.1. Помещения, укомплектованные специализированной мебелью, оснащенные оборудованием и техническими средствами обучения, служащими для представления учебной информации большой аудитории

Виды помещений	Оборудование и технические средства обучения
Учебная аудитория для проведения занятий лекционного типа, семинарского типа, групповых и индивидуальных консультаций, текущего контроля и промежуточной аттестации №501	Специализированная мебель для обучающихся на 14 посадочных мест. Состав оборудования рабочего места: - стол; - стул; - системный блок: Gigabyte GA-945GZM-S2/ Intel Pentium 4 640, 3215 МГц/1Гб(512+512Мб DDR2)/ ST380811AS (80 Гб)/ LITE-ON DVD SHD-16P1S/ Intel GMA 950; - монитор: Acer AL1716 [17" LCD] - клавиатура; - мышь. Рабочее место преподавателя: стол, стул, доска меловая настенная.
Учебная аудитория для проведения занятий лекционного типа, семинарского типа, групповых и индивидуальных консультаций, текущего контроля и промежуточной аттестации №505	Компьютеры Dual core Intel Pentium G860-3000 доступом к сети Интернет, ЖК-телевизор LG, Xerox workcenter 3119, принтер Canon LVP 2900, учебные стенды.
Помещения для самостоятельной работы обучающихся с возможностью подключения к Интернету и обеспечением доступа в электронную информационно-образовательную среду Белгородского ГАУ (читальные залы библиотеки)	Специализированная мебель; комплект компьютерной техники в сборе (системный блок: Asus P4BGL-MX\Intel Celeron, 1715 МГц\256 Мб PC2700 DDR SDRAM\ST320014A (20 Гб, 5400 RPM, Ultra-ATA/100)\ NEC CD-ROM CD-3002A\Intel(R) 82845G/GL/GE/PE/GV Graphics Controller, монитор: Proview 777(N) / 786(N) [17" CRT], клавиатура, мышь.) в количестве 10 единиц с возможностью подключения к сети Интернет и обеспечения доступа в электронную информационно-образовательную среду Белгородского

	ГАУ; настенный плазменный телевизор SAMSUNG PS50C450B1 Black HD (диагональ 127 см); аудиовидео кабель HDMI
Помещение для хранения и профилактического обслуживания учебного оборудования	Специализированная мебель: стол однотумбовый (3); стол компьютерный (1); стул мягкий (4); стул (1); шкаф для одежды (1); шкаф книжный (2); полка угловая (1); Рабочее место: компьютер (системный блок, монитор клавиатура мышь), принтер, холодильник (1); дистиллятор (1).

7.2. Комплект лицензионного и свободно распространяемого программного обеспечения, в том числе отечественного производства

Виды специальных помещений	Оборудование и технические средства обучения
Учебная аудитория для проведения занятий лекционного типа, семинарского типа, групповых и индивидуальных консультаций, текущего контроля и промежуточной аттестации №501	MS Windows WinStrtr 7 Acdmc Legalization RUS OPL NL. Договор №180 от 12.02.2011. Срок действия лицензии – бессрочно; MS Office Std 2010 RUS OPL NL Acdmc. Договор №180 от 12.02.2011. Срок действия лицензии – бессрочно; Anti-virus Kaspersky Endpoint Security для бизнеса (Сублицензионный договор от 28.11.2023 № УТУЦ7873/4.1.23.988 231310200541231020100100080005829244) – 522 лицензии. Срок действия лицензии 1 год.
Учебная аудитория для проведения занятий лекционного типа, семинарского типа, групповых и индивидуальных консультаций, текущего контроля и промежуточной аттестации №505	MS Windows WinStrtr 7 Acdmc Legalization RUS OPL NL. Договор №180 от 12.02.2011. Срок действия лицензии – бессрочно; MS Office Std 2010 RUS OPL NL Acdmc. Договор №180 от 12.02.2011. Срок действия лицензии – бессрочно; Anti-virus Kaspersky Endpoint Security для бизнеса (Сублицензионный договор от 28.11.2023 № УТУЦ7873/4.1.23.988 231310200541231020100100080005829244) – 522 лицензии. Срок действия лицензии 1 год.

<p>Помещения для самостоятельной работы обучающихся с возможностью подключения к Интернету и обеспечением доступа в электронную информационно-образовательную среду Белгородского ГАУ (читальные залы библиотеки)</p>	<p>Microsoft Imagine Premium Electronic Software Delivery. Сублицензионный договор №26 на передачу неисключительных прав от 26.12.2019. Срок действия лицензии- бессрочно. MS Office Std 2010 RUSOPLNL Acdmc. Договор №180 от 12.02.2011. Срок действия лицензии – бессрочно. Anti-virus Kaspersky Endpoint Security для бизнеса (Сублицензионный договор №УТУЦ7873/2.1.22.1832 от 03.11.2022) - 522 лицензия. Срок действия лицензии – 1 год. Информационно правовое обеспечение "Гарант" (для учебного процесса). Договор №ЭПС-12-119 от 01.09.2012. Срок действия - бессрочно. СПС КонсультантПлюс: Версия Проф. Консультант Финансист. КонсультантПлюс: Консультации для бюджетных организаций. Договор от 01.01.2017. Срок действия - бессрочно. RHVoice-v0.4-a2 синтезатор речи Программа Balabolka (portable) для чтения вслух текстовых файлов. Программа экранного доступа NDVA</p>
<p>Помещение для хранения и профилактического обслуживания учебного оборудования</p>	<p>MS Windows WinStrtr 7 Acdmc Legalization RUS OPL NL. Договор №180 от 12.02.2011. Срок действия лицензии – бессрочно; MS Office Std 2010 RUS OPL NL Acdmc. Договор №180 от 12.02.2011. Срок действия лицензии – бессрочно; Anti-virus Kaspersky Endpoint Security для бизнеса (Сублицензионный договор №УТУЦ7873/2.1.22.1832 от 03.11.2022) - 522 лицензия. Срок действия лицензии – 1 год.</p>

7.3. Электронно-библиотечные системы и электронная информационно-образовательная

- ЭБС «ZNANIUM.COM», лицензионный договор (неисключительная лицензия) № 160эбс/4,1,23,1044 с Обществом с ограниченной ответственностью «ЗНАНИУМ» от 12.12.2023;
- ЭБС «Лань», лицензионный договор № 1-14-2023 с Обществом с ограниченной ответственностью «Издательство Лань» от 06.10.2023;

VIII. ОСОБЕННОСТИ ОСВОЕНИЯ ДИСЦИПЛИНЫ (МОДУЛЯ) ДЛЯ ИНВАЛИДОВ И ЛИЦ С ОГРАНИЧЕННЫМИ ВОЗМОЖНОСТЯМИ ЗДОРОВЬЯ

В случае обучения в университете инвалидов и лиц с ограниченными возможностями здоровья учитываются особенности психофизического развития, индивидуальные возможности и состояние здоровья таких обучающихся.

Образование обучающихся из числа инвалидов и лиц с ограниченными возможностями здоровья может быть организовано как совместно с другими обучающимися, так и в отдельных группах. Обучающиеся из числа лиц с ограниченными возможностями здоровья обеспечены печатными и (или) электронными образовательными ресурсами в формах, адаптированных к ограничениям их здоровья. Обучение инвалидов осуществляется также в соответствии с индивидуальной программой реабилитации инвалида (при наличии).

Для лиц с ограниченными возможностями здоровья по слуху возможно предоставление учебной информации в визуальной форме (краткий конспект лекций; тексты заданий). На аудиторных занятиях допускается присутствие ассистента, а также сурдопереводчиков и (или) тифлосурдопереводчиков. Текущий контроль успеваемости осуществляется в письменной форме: обучающийся письменно отвечает на вопросы, письменно выполняет практические задания. Доклад (реферат) также может быть представлен в письменной форме, при этом требования к содержанию остаются теми же, а требования к качеству изложения материала (понятность, качество речи, взаимодействие с аудиторией и т. д.) заменяются на соответствующие требования, предъявляемые к письменным работам (качество оформления текста и списка литературы, грамотность, наличие иллюстрационных материалов и т.д.). Промежуточная аттестация для лиц с нарушениями слуха проводится в письменной форме, при этом используются общие критерии оценивания. При необходимости время подготовки к ответу может быть увеличено.

Для лиц с ограниченными возможностями здоровья по зрению университетом обеспечивается выпуск и использование на учебных занятиях альтернативных форматов печатных материалов (крупный шрифт или аудиофайлы) а также обеспечивает обучающихся надлежащими звуковыми средствами воспроизведения информации (диктофонов и т.д.). Допускается присутствие ассистента, оказывающего обучающемуся необходимую техническую помощь. Текущий контроль успеваемости осуществляется в устной форме. При проведении промежуточной аттестации для лиц с нарушением зрения тестирование может быть заменено на устное собеседование по вопросам.

Для лиц с ограниченными возможностями здоровья, имеющих нарушения опорно-двигательного аппарата материально-технические

условия университета обеспечивают возможность беспрепятственного доступа обучающихся в учебные помещения, а также пребывания в них (наличие пандусов, поручней, расширенных дверных проемов, лифтов; наличие специальных кресел и других приспособлений). На аудиторных занятиях, а также при проведении процедур текущего контроля успеваемости и промежуточной аттестации лицам с ограниченными возможностями здоровья, имеющим нарушения опорно-двигательного аппарата могут быть предоставлены необходимые технические средства (персональный компьютер, ноутбук или другой гаджет); допускается присутствие ассистента (ассистентов), оказывающего обучающимся необходимую техническую помощь (занять рабочее место, передвигаться по аудитории, прочесть задание, оформить ответ, общаться с преподавателем).

ПРИЛОЖЕНИЯ

Приложение 1. Титульный лист отчета по практике

МИНИСТЕРСТВО СЕЛЬСКОГО ХОЗЯЙСТВА РОССИЙСКОЙ ФЕДЕРАЦИИ
ФГБОУ ВО « БЕЛГОРОДСКИЙ ГОСУДАРСТВЕННЫЙ
АГРАРНЫЙ УНИВЕРСИТЕТ ИМЕНИ В.Я. ГОРИНА»

ОТЧЕТ ПО ТЕХНОЛОГИЧЕСКОЙ ПРОИЗВОДСТВЕННОЙ ПРАКТИКЕ

ФИО _____ подпись

курс _____ факультет _____

Направление подготовки (специальность) _____

шифр

Руководитель практики от предприятия _____ должность

ФИО _____ подпись **М.П.**

Руководитель практики от университета _____ должность

ФИО _____ подпись

Дата защиты « _____ » _____ 20__ г. _____ оценка

БЕЛГОРОД 20__

Приложение 2.

Таблица 1

Экспликация земель по состоянию на _____ 20__ г.

Вид угодий	Площадь, га	%
Общая земельная площадь		
Всего с.-х. угодий		
Из них: пашня		
Сенокосы		
Пастбища		
Сады		
Лесополосы		
Из общей площади на склонах свыше 3 ⁰ _____ га, свыше 5 ⁰ _____ га		
В хозяйстве введены три типа севооборотов с чередованием		
1. Полевые		
2. Почвозащитные (противоэрозийные)		
3. Кормовые, в т.ч. орошаемые		

Таблица 2

Общая характеристика по введенным в хозяйстве севооборотам в 20__ г.

Тип и номер севооборота	Подразделение хозяйства, за которым закреплен севооборот	Количество полей, шт	Общая площадь, га	Средний размер поля, га
1. Полевые				
в т.ч. 1.				
2.				
и т. д.				
2. Кормовые				
в т.ч. 1.				
2.				
и т.д.				
3. Почвозащитные				
в т.ч. 1.				
2.				
и т.д.				

Таблица 5

Наличие тракторов, комбайнов, автомашин и с.-х. машин в хозяйстве по состоянию на _____ 20__ года.

Наименование машин и орудий	Количество, шт.	Основные марки (перечислить)
Тракторы:		
Гусеничные		
Колесные		
Специальные		
Почвообрабатывающие орудия:		
Плуги		
плоскорезы –глубококорыхлители		
луцильники дисковые		
дисковые бороны		
лемешные луцильники		
бороны зубовые		
Культиваторы:		
Противоэрозионные		
Паровые		
Пропашные		
Комбинированные		
Агрегаты		
Сеялки:		
Зерновые		
Свекловичные		
Кукурузные		
Машины для внесения удобрений		
Машины для защиты растений от сорняков, болезней и вредителей.		
Зерноуборочные комбайны		
Кормоуборочные машины		
Машины для уборки кукурузы:		
на силос		
на зерно		
Машины для уборки:		
сахарной свеклы		
Корнеплодов		
Ботвы		
Автотранспорт:		
Грузовой		
Специальный		
Легковой		

Таблица 6

Структура посевных площадей в хозяйстве

Наименование культур	В среднем за 20_ - 20_, га	% от пашни	в т.ч. 20_, га.	% от пашни
1. Зерновые и зернобобовые				
в т.ч. пшеница				
рожь				
ячмень				
овес				
просо				
гречиха				
кукуруза на зерно				
горох				
2. Технические				
в т.ч. сахарная свекла				
подсолнечник				
кориандр				
3. Картофель и овощи				
4. Кормовые культуры				
в т.ч. кукуруза на силос и зеленый корм				
кормовые корнеплоды				
однолетние травы				
многолетние травы				
всего				
в т.ч. на сено				
на семена				
5. Чистый пар				
Всего пашни		100		100

Таблица 7

Урожайность сельскохозяйственных культур, ц /га

Культура	В среднем за 20_ - 20_ г.	В т.ч за 20_ г.
1. Зерновые и зернобобовые		
в т.ч. пшеница		
рожь		
ячмень		
овес		
просо		
гречиха		
кукуруза на зерно		
горох		
2. Технические		
сахарная свекла		
подсолнечник		
кориандр		
3. Картофель и овощи		
4. Кормовые культуры		
кукуруза на силос и з/к		
кормовые корнеплоды		
однолетние травы		
многолетние травы		
в т.ч. на сено		
на семена		

Таблица 8

План использования минеральных удобрений в хозяйстве
(кг действующего вещества на га)

Культура	Площадь посева, га	Основное под вспашку зяби	Рядков ое	Подкор мка	Всего
1. Чистый пар					
Занятой пар					
2. Озимая пшеница					
3. Сахарная свекла					

Таблица 9

Фактически внесено удобрений под урожай 20_ года на 1 га пашни

Виды удобрений: органические, т	
минеральные, кг д. в.	
в т.ч. азотные	
Фосфорные	
Калийные	
Соотношение: N : P : K	

Таблица 10

Себестоимость 1 ц сельскохозяйственной продукции в 20_ г., руб.

Зерновые, зернобобовые (без кукурузы)
Кукуруза на зерно
Сахарная свекла
Подсолнечник
Картофель
Овощи
Многолетние травы на зеленую массу
Кукуруза на силос
Молоко
Привес крупного рогатого скота
Привес свиней
Привес овец
Яйцо (1000 шт.)
Шерсть

3. Типовые контрольные задания или иные материалы, необходимые для оценки знаний, умений, навыков и (или) опыта деятельности, характеризующих этапы формирования компетенций в процессе освоения образовательной программы

Первый этап (пороговой уровень)

ЗНАТЬ (помнить и понимать): студент помнит, понимает и может продемонстрировать широкий спектр фактических, концептуальных, процедурных знаний.

Представленный отчет о прохождении практики соответствует программе, незначительно нарушены сроки сдачи отчета, индивидуальное задание на практику выполнено не полностью, в оформлении отчета и портфолио имеются недостатки.

Второй этап (продвинутый уровень)

УМЕТЬ (применять, анализировать, оценивать, синтезировать): уметь использовать изученный материал в конкретных условиях и в новых ситуациях; осуществлять декомпозицию объекта на отдельные элементы и описывать то, как они соотносятся с целым, выявлять структуру объекта изучения; оценивать значение того или иного материала – научно-технической информации, исследовательских данных и т. д.; комбинировать элементы так, чтобы получить целое, обладающее новизной

Представленный отчет о прохождении практики соответствует программе, сроки сдачи отчета соблюдены, индивидуальное задание на практику выполнено полностью, не везде прослеживается структурированность (четкость, логичность, наличие титульного листа, нумерации страниц, подробного оглавления отчета и др.).

Третий этап (высокий уровень)

ВЛАДЕТЬ наиболее общими, универсальными методами действий, познавательными, творческими, социально-личностными навыками.

Предъявляемые требования выполнены в полном объеме, представленный отчет о прохождении практики соответствует программе, сроки сдачи отчета соблюдены, индивидуальное задание на практику выполнено полностью, в отчете соблюдена структурированность (четкость, логичность, наличие титульного листа, нумерации страниц, подробного оглавления отчета и др.).

4. Методические материалы, определяющие процедуры оценивания знаний, умений, навыков и (или) опыта деятельности, характеризующих этапы формирования компетенций

Процедура оценки знаний умений и навыков и (или) опыта деятельности, характеризующих этапы формирования компетенций, производится преподавателем в форме текущего контроля и промежуточной аттестации.

Для повышения эффективности текущего контроля и последующей промежуточной аттестации студентов осуществляется структурирование практики на разделы (этапы). Каждый раздел (этап) практики включает в себя определенные требования.

Основными видами текущего контроля знаний, умений и навыков в течение каждого раздела (этапа) практики являются устный опрос или защита подготовленного отчета о прохождении практики.

Студент должен выполнить все контрольные мероприятия, предусмотренные в разделе (этапе) практики к указанному сроку, после чего преподаватель проставляет балльные оценки, набранные студентом по результатам текущего контроля раздела (этапа) практики.

Контрольное мероприятие считается выполненным, если за него студент получил оценку в баллах, не ниже минимальной оценки, установленной программой практики по данному мероприятию.

Промежуточная аттестация обучающихся проводится в форме *устного собеседования, представления отчета о практике.*

Аттестация практики проводится по результатам всех видов деятельности и при наличии отчетной документации по практике. Итоговая оценка определяется как комплексная по результатам прохождения практики.

Для оценки компетенций используется балльная шкала оценок.

Для определения фактических оценок каждого показателя выставляются следующие баллы.

Для этапа «Знать»:

- результат, содержащий полный правильный ответ, полностью соответствующий требованиям критерия (ответ полный и правильный на основании изученных теорий; материал изложен в определенной логической последовательности, литературным языком; ответ самостоятельный) – 86-100% от максимального количества баллов (100 баллов);
- результат, содержащий неполный правильный ответ или ответ, содержащий незначительные неточности (ответ достаточно полный и правильный на основании изученных материалов; материал изложен в определенной логической последовательности, при этом допущены две-три несущественные ошибки), 68-85% от максимального количества баллов;
- результат, содержащий неполный правильный ответ или ответ, содержащий значительные неточности (при ответе допущена существенная ошибка, или в ответе содержится 30-60% необходимых сведений, ответ несвязный) – 51-67 % от максимального количества баллов;
- результат, содержащий неполный правильный ответ (степень полноты ответа

– менее 30%), неправильный ответ (ответ не по существу задания) или отсутствие ответа, т.е. ответ, не соответствующий полностью требованиям критерия, – 0 % от максимального количества баллов.

Для этапов «Уметь» и «Владеть»:

– выполнены все требования к выполнению, написанию и защите отчета. Умение (навык) сформировано полностью – 86-100% от максимального количества баллов;

– выполнены основные требования к выполнению, оформлению и защите отчета. Имеются отдельные замечания и недостатки. Умение (навык) сформировано достаточно полно – 68-85% от максимального количества баллов;

– выполнены базовые требования к выполнению, оформлению и защите отчета. Имеются достаточно существенные замечания и недостатки, требующие значительных затрат времени на исправление. Умение (навык) сформировано на минимально допустимом уровне – 51-67% от максимального количества баллов;

– требования к написанию и защите отчета не выполнены. Имеются многочисленные существенные замечания и недостатки, которые не могут быть исправлены. Умение (навык) не сформировано – 0 % от максимального количества баллов.

Итоговая оценка /зачёта/ компетенций студента осуществляется путём автоматического перевода баллов общего рейтинга в стандартные оценки.

Максимальная сумма рейтинговых баллов по практике составляет 100 баллов.

При дифференцированной оценке необходимо использовать следующую шкалу пересчета суммарного количества набранных баллов в четырехбалльную систему:

Неудовлетворительно	Зачтено (удовлетворительно)	Зачтено (хорошо)	Зачтено (отлично)
менее 51 балла	51-67 баллов	68-85 баллов	86-100 баллов

ПРИМЕРЫ КРИТЕРИЕВ ОЦЕНИВАНИЯ КОНТРОЛЬНЫХ ЗАДАНИЙ ДЛЯ ВЫБОРА И ИСПОЛЬЗОВАНИЯ В ФОС ПРАКТИКИ

1. Индивидуальное задание на практику

№ пп.	Шкала оценивания	Критерии оценивания
1.	Отлично	Индивидуальное задание выполнено в полном объеме, студент проявил высокий уровень самостоятельности и творческий подход к его выполнению
2.	Хорошо	Индивидуальное задание выполнено в полном объеме, имеются отдельные недостатки в оформлении представленного материала
3.	Удовлетворительно	Задание в целом выполнено, однако имеются недостатки при выполнении в ходе практики отдельных разделов (частей) задания, имеются замечания по оформлению собранного материала
4.	Неудовлетворительно	Задание выполнено лишь частично, имеются многочисленные замечания по содержанию и оформлению собранного материала

2. Отчет по практике

№ п.п.	Шкала оценивания	Критерии оценивания
1.	Отлично	<ul style="list-style-type: none"> – соответствие содержания отчета программе прохождения практики – отчет собран в полном объеме; – структурированность (четкость, логичность, наличие титульного листа, нумерации страниц, подробного оглавления отчета и др.); – индивидуальное задание выполнено полностью; – есть публикации; – отличное оформление; – не нарушены сроки сдачи отчета.
2.	Хорошо	<ul style="list-style-type: none"> – соответствие содержания отчета программе прохождения практики – отчет собран в полном объеме;

		<ul style="list-style-type: none"> – не везде прослеживается структурированность (четкость, логичность, наличие титульного листа, нумерации страниц, подробного оглавления отчета и др.); – индивидуальное задание выполнено полностью; – есть публикации; – хорошее оформление; – не нарушены сроки сдачи отчета.
3.	Удовлетворительно	<ul style="list-style-type: none"> – соответствие содержания отчета программе прохождения практики - отчет собран в полном объеме; – не везде прослеживается структурированность (четкость, нумерация страниц, подробное оглавление отчета); – есть публикация; – в оформлении отчета и портфолио прослеживается небрежность; – индивидуальное задание выполнено не полностью; – нарушены сроки сдачи отчета.
4.	Неудовлетворительно	<ul style="list-style-type: none"> – соответствие содержания отчета программе прохождения практики – отчет собран не в полном объеме; – нарушена структурированность (четкость, нумерация страниц, подробное оглавление отчета); – в оформлении отчета и портфолио прослеживается небрежность; – индивидуальное задание не выполнено; – публикаций нет; – нарушены сроки сдачи отчета.

*** За творческий подход к выполнению отчета: наличие фотографий, интересное раскрытие индивидуального задания – наличие интересной презентации, видео, и т.д. – оценка повышается на 1 балл.

3 Защита отчета по практике

№ пп.	Шкала оценивания	Критерии оценивания
1.	Отлично	– студент демонстрирует системность и глубину знаний, полученных при прохождении практики;

		<ul style="list-style-type: none"> – владеет нормами литературного языка, терминологией; грамотно, стилистически верно, логически правильно излагает ответы на вопросы; – дает исчерпывающие ответы на дополнительные вопросы преподавателя по темам, предусмотренным программой практики.
2.	Хорошо	<ul style="list-style-type: none"> – студент демонстрирует достаточную полноту знаний в объеме программы практики, при наличии лишь несущественных неточностей в изложении содержания основных и дополнительных ответов; – владеет нормами литературного языка, необходимой для ответа терминологией; – недостаточно полно раскрывает сущность вопроса; – допускает незначительные ошибки, но исправляется при наводящих вопросах преподавателя.
3.	Удовлетворительно	<ul style="list-style-type: none"> – студент демонстрирует недостаточные знания по вопросам программы практики; – использует специальную терминологию, но допускает 1-2 ошибки в определении основных понятий, затрудняется исправить ошибки самостоятельно; – способен самостоятельно, но поверхностно анализировать материал, раскрывает сущность решаемой проблемы только при наводящих вопросах преподавателя.