

Документ подписан простой электронной подписью

Информация о владельце:

ФИО: Алейник Станислав Николаевич


Должность: Ректор

Дата подписания: 13.06.2024 22:42:18

Уникальный программный ключ:

5258223550ea9fbeb23726a1609b644b33d898ba66255894f2084513a1351ae

**МИНИСТЕРСТВО СЕЛЬСКОГО ХОЗЯЙСТВА РОССИЙСКОЙ ФЕДЕРАЦИИ  
ФЕДЕРАЛЬНОЕ ГОСУДАРСТВЕННОЕ БЮДЖЕТНОЕ  
ОБРАЗОВАТЕЛЬНОЕ УЧРЕЖДЕНИЕ ВЫСШЕГО ОБРАЗОВАНИЯ  
БЕЛГОРОДСКИЙ ГОСУДАРСТВЕННЫЙ  
АГГАРНЫЙ УНИВЕРСИТЕТ имени В.Я. ГОРИНА**



## **РАБОЧАЯ ПРОГРАММА ДИСЦИПЛИНЫ**

### **«Оценка персонала и результатов его труда»**

Направление подготовки: 38.04.03 Управление персоналом

Направленность (профиль): Управление персоналом организации

Квалификация: магистр

Год начала подготовки: 2024

Форма обучения: очная, заочная

Майский, 2024

Рабочая программа дисциплины составлена с учетом требований:


- федерального государственного образовательного стандарта высшего образования 38.04.03 «Управление персоналом» (уровень магистратуры), утвержденного приказом Министерства образования и науки РФ от 12 августа 2020 г. № 958;


- порядка организации и осуществления образовательной деятельности по образовательным программам высшего образования – программам бакалавриата, программам специалитета, программам магистратуры, утвержденного приказом Министерства образования и науки РФ от 06.04.2021 № 245;

- профессионального стандарта «Специалист по управлению персоналом», утвержденного Министерством труда и социальной защиты РФ № 109н от 09.03.2022 г.

Составитель: к.э.н., доцент кафедры экономики к.соц.н. доцент кафедры экономики Белов А.А.

Рассмотрена на заседании кафедры экономики  
15 мая 2024 г., протокол №9

Зав. кафедрой  Е.А.Голованева

Руководитель основной профессиональной образовательной программы  Яковенко Н.Ю.

## I. ЦЕЛИ И ЗАДАЧИ ОСВОЕНИЯ ДИСЦИПЛИНЫ

**1.1. Цель дисциплины** - приобретение знаний о теоретических основах оценки персонала и формирование практических навыков по организации процедуры оценки персонала в современных предприятиях; приобретение знаний и практических навыков по оценке результатов труда персонала

### 1.2. Задачи:

- формирование понимания оценки персонала как функции управления, ее роли и места в кадровом менеджменте;
- объяснение технологии процедуры оценки (исследование этапов процедуры; документации, необходимой для ее организации, а также роли экспертов в процедуре оценки);
- рассмотрение инструментов оценки персонала;
- изучение современных методик оценки персонала,
- определение их основных преимуществ и недостатков; ознакомление с психологическими методами оценки персонала;
- выделение основных ошибок и трудностей в проведении процедуры оценки персонала и нахождение основных путей их устранения.

## II. МЕСТО ДИСЦИПЛИНЫ В СТРУКТУРЕ ПРОГРАММЫ МАГИСТРАТУРЫ

### 2.1. Цикл (раздел) ОПОП, к которому относится дисциплина

Оценка персонала и результатов его труда относится к дисциплинам части формируемой участниками образовательных отношений основной профессиональной общеобразовательной программы (Б1.В.01)

### 2.2. Логическая взаимосвязь с другими частями ОПОП

<b>Наименование предшествующих дисциплин, практик, на которых базируется данная дисциплина (модуль)</b>	Современные проблемы управления персоналом
<b>Требования к предварительной подготовке обучающихся</b>	<b>Знать:</b> <ul style="list-style-type: none"><li>• основы теории управления персоналом</li><li>• принципы и методы управления персоналом, методы построения системы управления персоналом</li></ul>
	<b>Уметь:</b> <ul style="list-style-type: none"><li>• Организовывать командное взаимодействие для решения управленческих задач</li><li>• определять профессиональные и личностные качества коллег по работе</li></ul>
	<b>Владеть:</b> <ul style="list-style-type: none"><li>• Методами разработки и реализации стратегии управления персоналом</li><li>• владеть теорией и технологией управления персоналом;</li><li>• компетенциями применения полученных знаний, навыков и умений для успешной практической профессиональной деятельности</li></ul>

**III. ПЕРЕЧЕНЬ ПЛАНИРУЕМЫХ РЕЗУЛЬТАТОВ ОБУЧЕНИЯ ПО ДИСЦИПЛИНЕ, СООТНЕСЕННЫХ С ПЛАНИРУЕМЫМИ РЕЗУЛЬТАТАМИ ОСВОЕНИЯ ОБРАЗОВАТЕЛЬНОЙ ПРОГРАММЫ**

Коды компетенций	Формулировка компетенции	Индикаторы достижения компетенции	Планируемые результаты обучения по дисциплине
<b>УК-1</b>	Способен осуществлять критический анализ проблемных ситуаций на основе системного подхода, вырабатывать стратегию действий	<b>УК-1.3</b> Разрабатывает стратегию достижения поставленной цели как последовательность шагов, предвидя результат каждого из них и оценивая их влияние на внешнее окружение планируемой деятельности и на взаимоотношения участников этой деятельности	<b>Знать:</b> методы критического анализа проблемных ситуаций <b>Уметь:</b> Разрабатывать стратегию достижения поставленной цели <b>Владеть:</b> владеть методами планирования критического анализа проблемных ситуаций, на основе системного подхода.
<b>УК-6</b>	Способен определять и реализовывать приоритеты собственной деятельности и способы ее совершенствования на основе самооценки	<b>УК-6.1</b> Владеет методиками самооценки, самоконтроля и саморазвития с учетом имеющихся ресурсов, профессионального и личностного развития, исходя из этапов карьерного роста и требований рынка труда	<b>Знать:</b> методики самооценки, самоконтроля и саморазвития <b>Уметь:</b> определять и реализовывать приоритеты собственной деятельности и способы ее совершенствования на основе самооценки <b>Владеть:</b> методиками самооценки, самоконтроля и саморазвития с учетом имеющихся ресурсов, профессионального и личностного развития, исходя из этапов карьерного роста и требований рынка труда

#### IV. ОБЪЕМ, СТРУКТУРА, СОДЕРЖАНИЕ ДИСЦИПЛИНЫ, ВИДЫ УЧЕБНОЙ РАБОТЫ И ФОРМЫ КОНТРОЛЯ ЗНАНИЙ

##### 4.1. Распределение объема учебной работы по формам обучения

Вид работы (в соответствии с учебным планом)	Объем учебной работы, час	
	Очная	Заочная
<b>Формы обучения</b> (вносятся данные по реализуемым формам)	<b>3</b>	<b>2</b>
<b>Семестр изучения дисциплины</b>	<b>3</b>	<b>2</b>
Общая трудоемкость, всего, час	<b>144</b>	<b>144</b>
зачетные единицы	4	3
<b>1. Контактная работа</b>		
<b>1.1. Контактная аудиторная работа (всего)</b>	<b>48,25</b>	<b>18,25</b>
В том числе:		
Лекции ( <i>Лек</i> )	22	4
Лабораторные занятия ( <i>Лаб</i> )		
Практические занятия ( <i>Пр</i> )	26	12
Установочные занятия ( <i>УЗ</i> )		2
Предэкзаменационные консультации ( <i>Конс</i> )		
Текущие консультации ( <i>ТК</i> )		
<b>1.2. Промежуточная аттестация</b>		
Зачет ( <i>КЗ</i> )	0,25	0,25
Экзамен ( <i>КЭ</i> )		
Выполнение курсовой работы (проекта) ( <i>КНРП</i> )	-	-
Выполнение контрольной работы ( <i>ККН</i> )	-	
<b>1.3. Контактная внеаудиторная работа (контроль)</b>	<b>23</b>	<b>18,25</b>
<b>2. Самостоятельная работа обучающихся (всего)</b>		
	<b>72,75</b>	<b>121,75</b>
в том числе:		
Самостоятельная работа по проработке лекционного материала	14	24
Самостоятельная работа по подготовке к лабораторно-практическим занятиям	12	24
Работа над темами (вопросами), вынесенными на самостоятельное изучение	18	30
Самостоятельная работа по видам индивидуальных заданий : подготовка реферата (контрольной работы)	22,75	35,75
Подготовка к зачету	6	8

## 4.2 Общая структура дисциплины и виды учебной работы

### 4.2 Общая структура дисциплины и виды учебной работы

Наименование модулей и разделов дисциплины	Объемы видов учебной работы по формам обучения, час							
	Очная форма обучения				Заочная форма обучения			
	Всего	Лекции	Лабораторно-практич. занятия	Самостоятельная работа	Всего	Лекции	Лабораторно-практич. занятия	Самостоятельная работа
<b>Модуль 1. Оценка персонала в системе управления персоналом</b>	<b>54</b>	<b>10</b>	<b>10</b>	<b>34</b>	<b>55</b>	<b>2</b>	<b>3</b>	<b>50</b>
1. Место и роль оценки персонала в кадровом менеджменте	14	2	2	10	16	1	1	14
2. Технология проведения процедуры оценки персонала	22	4	4	14	16	1	1	14
3. Организационные проблемы проведения процедур оценки персонала	16	4	2	10	14			14
<i>Итоговое занятие по модулю 1</i>	2		2		9		1	8
<b>Модуль 2 Методы оценки персонала</b>	<b>68,75</b>	<b>12</b>	<b>16</b>	<b>40,75</b>	<b>76,75</b>	<b>2</b>	<b>3</b>	<b>71,75</b>
1. Традиционные методы оценки персонала	18	4	4	10	16	1		15
2. Современные методы оценки персонала	18	4	4	10	16		1	15
3. Психологические методы оценки персонала	16	2	4	10	16	1		15
4. Оценка эффективности результатов деятельности персонала	16	2	2	10	16		1	15
<i>Итоговое занятие по модулю 2</i>	2		2		12,75		1	11,75
<i>Текущие консультации</i>						<b>6</b>		
<i>Установочные занятия</i>						<b>2</b>		
<i>Промежуточная аттестация</i>						<b>0,25</b>		
<i>Контактная аудиторная работа (всего)</i>	<b>48,25</b>	<b>22</b>	<b>26</b>		<b>18,25</b>	<b>4</b>	<b>12</b>	<b>2</b>
<i>Контактная внеаудиторная работа (всего)</i>		<b>23</b>				<b>18,25</b>		
<i>Самостоятельная работа (всего)</i>		<b>72,75</b>				<b>121,75</b>		
<i>Общая трудоемкость</i>		<b>144</b>				<b>144</b>		

## 4.3 Содержание дисциплины

<b>Наименование и содержание модулей и разделов дисциплины</b>
<b>Модуль 1. Оценка персонала в системе управления персоналом</b>
<b>1. Теоретические основы оценки персонала</b>
1.1. Место и роль оценки персонала в кадровом менеджменте
1.2. Исторические аспекты изучения оценки персонала
1.3. Понятие и сущность оценки персонала
1.4. Задачи, цели, функции оценки персонала
<b>2. Технология проведения процедуры оценки персонала</b>
2.1. Особенности процедуры оценки персонала в организации
2.2. Определение оценочных критериев в системе оценки
2.3. Виды оценочных методик
2.4. Особенности выбора оценочных методик
<b>3. Организационные проблемы проведения процедур оценки персонала</b>
3.1. Общие проблемы оценки персонала в современных условиях
3.2. Проблема эффективности оценочных методик
3.3. Типичные ошибки экспертов в процедуре оценки персонала
3.3. Проблемы оценки управленческого труда
3.4. Сопротивление оценке персонала со стороны сотрудников
<b>Модуль 2 Методы оценки персонала</b>
<b>Тема 3. Традиционные методы оценки персонала</b>
3.1. Современные методы оценки персонала
3.2. Качественные методы оценки
3.3. Количественные методы оценки
3.4. Комбинированные методы оценки
<b>Тема 4. Современные методы оценки персонала</b>
4.1. Метод оценки по компетенциям
4.2. Метод «ассесмент-центр»
4.3. 360-градусная аттестация
4.4. Автоматизированные методы оценки персонала
4.5. Метод оценки на полиграфе
4.6. Графология
<b>Тема 5. Психологические методы оценки персонала</b>
5.1. Виды психологических тестов
5.2. Когнитивные тесты
5.3. Проектные методы оценки персонала
5.4. Тест Роршаха
5.5. Проектные графические тесты
<b>Тема 6. Оценка эффективности результатов деятельности персонала</b>
6.1. Оценка результатов труда персонала
6.2. Оценка уровня адаптированности персонала
6.3. Организация проведения аттестации персонала
6.4. Деловая оценка персонала
Итоговое занятие по модулю 1

## V. ОЦЕНКА ЗНАНИЙ И ФОНД ОЦЕНОЧНЫХ СРЕДСТВ ДЛЯ ПРОВЕДЕНИЯ ТЕКУЩЕГО КОНТРОЛЯ ЗНАНИЙ И ПРОМЕЖУТОЧНОЙ АТТЕСТАЦИИ ОБУЧАЮЩИХСЯ ПО ДИСЦИПЛИНЕ

### 5.1. Формы контроля знаний, рейтинговая оценка и формируемые компетенции (дневная форма обучения)

№ п/п	Наименование рейтингов, модулей и блоков	Формируемые компетенции	Объем учебной работы				Форма контроля знаний	Количество баллов (min)	Количество баллов (max)
			Общая трудоемкость	Лекции	Лабор.-практ. занятия	Самост. работа			
<b>Всего по дисциплине</b>		УК-1.3 УК-6.1	<b>144</b>	<b>22</b>	<b>26</b>	<b>72,75</b>	зачет	<b>50</b>	<b>100</b>
<b>I. Рубежный рейтинг</b>							Сумма баллов за модули	<b>30</b>	<b>60</b>
<b>Модуль 1. Оценка персонала в системе управления персоналом</b>			<b>54</b>	<b>10</b>	<b>10</b>	<b>34</b>		<b>15</b>	<b>30</b>
1	.Теоретические основы оценки персонала		14	2	2	10	Тест-контроль по		10
2.	Технология проведения процедуры оценки персонала		22	4	4	14	Тест-контроль по		10
3	Организационные проблемы проведения процедур оценки персонала		16	4	2	10			
<i>Итоговое занятие по модулю 1</i>			2		2				
<b>Модуль 2 Методы оценки персонала</b>			<b>68,75</b>	<b>12</b>	<b>16</b>	<b>40,75</b>		15	30
1	Традиционные методы оценки персонала		18	4	4	10	Тестирование		10
2	Современные методы оценки персонала		18	4	4	10	Тест-контроль по		10
3	Психологические методы оценки персонала		16	2	4	10	Тест-контроль по		10
4	Оценка эффективности результатов деятельности персонала		16	2	2	10			10
<i>Итоговое занятие по модулю 2</i>			2	2					
<b>II. Творческий рейтинг</b>								<b>2</b>	<b>5</b>
<b>III. Рейтинг личностных качеств</b>								<b>3</b>	<b>10</b>



<i>IV. Рейтинг сформированности прикладных практических требований</i>								+	+
<i>V. Промежуточная аттестация</i>						<i>зачет</i>		15	25

## 5.2. Оценка знаний студента

### 5.2.1. Основные принципы рейтинговой оценки знаний

Оценка знаний по дисциплине осуществляется согласно положению «О единых требованиях к контролю и оценке результатов обучения: Методические рекомендации по практическому применению модульно-рейтинговой системы обучения»

Уровень развития компетенций оценивается с помощью рейтинговых баллов.

Рейтинги	Характеристика рейтингов	Максимум баллов
Входной	Отражает степень подготовленности студента к изучению дисциплины. Определяется по итогам входного контроля знаний на первом практическом занятии.	5
Рубежный	Отражает работу студента на протяжении всего периода изучения дисциплины. Определяется суммой баллов, которые студент получит по результатам изучения дисциплины.	60
Творческий	Результат выполнения студентом индивидуального творческого задания различных уровней сложности, в том числе, участие в различных конференциях и конкурсах на протяжении всего курса изучения дисциплины.	5
Выходной	Является результатом аттестации на окончательном этапе изучения дисциплины по итогам сдачи зачета. Отражает уровень освоения информационно-теоретического компонента в целом и основ практической деятельности в частности.	30
Общий рейтинг	Определяется путём суммирования всех рейтингов	100

## 5.2. Оценка знаний студента

### 5.2.1. Основные принципы рейтинговой оценки знаний

Оценка знаний по дисциплине осуществляется согласно Положению о балльно-рейтинговой системе оценки обучения в ФГБОУ Белгородского ГАУ.

Уровень развития компетенций оценивается с помощью рейтинговых баллов.

Рейтинги	Характеристика рейтингов	Максимум баллов
Рубежный	Отражает работу студента на протяжении всего периода изучения дисциплины. Определяется суммой баллов, которые студент получит по результатам изучения каж-	60

	дого модуля.	
Творческий	Результат выполнения студентом индивидуального творческого задания различных уровней сложности, в том числе, участие в различных конференциях и конкурсах на протяжении всего курса изучения дисциплины.	5
Рейтинг личностных качеств	Оценка личностных качеств обучающихся, проявленных ими в процессе реализации дисциплины (модуля) (дисциплинированность, посещаемость учебных занятий, сдача вовремя контрольных мероприятий, ответственность, инициатива и др.)	10
Рейтинг сформированности прикладных практических требований	Оценка результата сформированности практических навыков по дисциплине (модулю), определяемый преподавателем перед началом проведения промежуточной аттестации и оценивается как «зачтено» или «не зачтено».	+
Промежуточная аттестация	Является результатом аттестации на окончательном этапе изучения дисциплины по итогам сдачи зачета или экзамена. Отражает уровень освоения информационно-теоретического компонента в целом и основ практической деятельности в частности.	25
Итоговый рейтинг	Определяется путём суммирования всех рейтингов	100

Итоговая оценка компетенций студента осуществляется путём автоматического перевода баллов общего рейтинга в стандартные оценки:

Не зачтено	Зачтено	Зачтено	Зачтено
менее 51 балла	51-67 баллов	67,1-85 баллов	85,1-100 баллов

### 5.2.2. Критерии оценки знаний студента на зачете

Оценка «зачтено» на зачете определяется на основании следующих критериев:

- студент усвоил взаимосвязь основных понятий дисциплины и их значение для приобретаемой профессии, при этом проявил творческие способности в понимании, изложении и использовании учебно-программного материала;
- студент демонстрирует полное знание учебно-программного материала, успешно выполнил предусмотренные в программе задания, усвоил основную литературу, рекомендованную в программе;
- студент показал систематический характер знаний по дисциплине и способность к их самостоятельному пополнению и обновлению в ходе дальнейшей учебной работы и профессиональной деятельности.

Оценка «не зачтено» на зачете определяется на основании следующих критериев:

- студент допускает грубые ошибки в ответе на зачете и при выполнении заданий, при этом не обладает необходимыми знаниями для их устранения под руководством преподавателя;

- студент демонстрирует проблемы в знаниях основного учебно-программного материала, допускает принципиальные ошибки в выполнении предусмотренных программой заданий;
- студент не может продолжать обучение или приступить к профессиональной деятельности по окончании вуза без дополнительных занятий по соответствующей дисциплине.

### ***5.3. Фонд оценочных средств. Типовые контрольные задания или иные материалы, необходимые для оценки формируемых компетенций по дисциплине (приложение 2)***

Зачет выставляется студенту по итогам его работы в течение семестра или по результатам краткого собеседования.

Достаточность знаний для зачета определяется на основании следующих критериев:

- оценка «зачтено» выставляется студенту, показавшему всестороннее систематическое и глубокое знание учебно-программного материала, умение свободно выполнять задания, предусмотренные программой, усвоивший основную и знакомый с дополнительной литературой, рекомендованной программой; студентам, усвоившим взаимосвязь основных понятий дисциплины и их значение для приобретаемой профессии, проявившим творческие способности в понимании, изложении и использовании учебно-программного материала; студенту, обнаружившему полное знание учебно-программного материала, успешно выполняющий предусмотренные в программе задания, усвоивший основную литературу, рекомендованную в программе; студентам, показавшим систематический характер знаний по дисциплине и способным к их самостоятельному пополнению и обновлению в ходе дальнейшей учебной работы и профессиональной деятельности; студенту, обнаружившему знания основного учебно-программного материала в объеме, необходимом для дальнейшей учебы и предстоящей работы по профессии, справляющийся с выполнением заданий, предусмотренных программой, знакомый с основной литературой, рекомендованной программой; студентам, допустившим погрешности в ответе на зачете и при выполнении экзаменационных заданий, но обладающим необходимыми знаниями для их устранения под руководством преподавателя;
- оценка «не зачтено» выставляется студенту, обнаружившему проблемы в знаниях основного учебно-программного материала, допустившему принципиальные ошибки в выполнении предусмотренных программой заданий; как правило, оценка «не зачтено» ставится студентам, которые не могут продолжать обучение или приступить к профессиональной деятельности по окончании вуза без дополнительных занятий по соответствующей дисциплине.

### 5.3. Фонд оценочных средств. Типовые контрольные задания или иные материалы, необходимые для оценки формируемых компетенций по дисциплине (приложение 2)

## VI. УЧЕБНО-МЕТОДИЧЕСКОЕ И ИНФОРМАЦИОННОЕ ОБЕСПЕЧЕНИЕ ДИСЦИПЛИНЫ

### 6.1. Основная учебная литература

1. Асалиев А.М. Оценка персонала в организации / Асалиев, А.М., Вукович Г.Г., Кириллова О.Г., Косарева Е.А. - М.: НИЦ ИНФРА-М, 2016. - 200 с.: - (Высшее образование: Магистратура) Режим доступа: <http://znanium.com/catalog.php?bookinfo=511069>

### 6.2. Дополнительная литература

1. Анцупов А.Я. Социально-психологическая оценка персонала: Учебное пособие для студентов вузов, обучающихся по специальностям "Управление персоналом", "Менеджмент организации", "Психология" / Анцупов А.Я., Ковалев В.В., - 2-е изд., перераб. и доп. - М.: ЮНИТИ-ДАНА, 2015. - 391 с.: Режим доступа: <http://znanium.com/catalog.php?bookinfo=882794>

2. Беликова И.П. Оценка и контроллинг персонала [Электронный ресурс] : учебное пособие (краткий курс лекций) / И.П. Беликова. – Ставрополь, 2014. – 68 с. - Режим доступа: <http://znanium.com/catalog.php?bookinfo=514552>

#### 6.2.1. Периодические издания

1. Журнал «Кадровое дело» - <http://www.kdelo.ru>
2. Журнал «Работа с персоналом» - <http://www.hr-journal.ru>
3. Журнал «Кадровая служба и управление персоналом предприятия» - <http://www.delopress.ru>
4. Журнал «Кадры предприятия» - <http://www.kapr.ru/articles/2003/11/3110.html>
5. Журнал «Управление развитием персонала» - <http://grebennikon.ru/journal-25.html> или - <http://www.vsetreningi.ru/magazine/grebennikov-personal-management>
6. Журнал «Кадровик. Управление персоналом» - <http://www.profmedia.by/pub/man>

### 6.3. Учебно-методическое обеспечение самостоятельной работы обучающихся по дисциплине

Самостоятельная работа обучающихся заключается в инициативном поиске информации о наиболее актуальных проблемах, которые имеют большое практическое значение и являются предметом научных дискуссий в рамках изучаемой дисциплины.

Самостоятельная работа планируется в соответствии с календарными планами рабочей программы по дисциплине и в методическом единстве с тематикой учебных аудиторных занятий.

### 6.3.1. Методические указания по освоению дисциплины

1. Худобина Г.И Оценка персонала и результатов его труда. Учебное пособие для студентов, для обучающихся по направлению подготовки 38.04.03- Управление персоналом. Электронный ресурс [http://lib.belgau.edu.ru/cgi-bin/irbis64r\\_plus/cgiirbis\\_64\\_ft.exe](http://lib.belgau.edu.ru/cgi-bin/irbis64r_plus/cgiirbis_64_ft.exe)
2. Худобина Г.И., Добрунова А.И. и др. Формирование эффективной системы управления персоналом организации (монография / Г. И. Худобина [и др.] ; ред. А. И. Добрунова ; Белгородский ГАУ. - Белгород : Белгородский ГАУ, 2017. - 364 с.
3. Положение о единых требованиях к контролю и оценке результатов обучения: Методические рекомендации по практическому применению модульно-рейтинговой системы обучения. /Бреславец П.И., Акинчин А.В., Добрунова А.И., Дронов В.В., Казаков К.В., Пастухов А.Г., Стребков С.В., Трубочанинова Н.С., Черных А.И. –Белгород: Изд-во Белгородской ГСХА, 2009. - 19 с.
4. УМК по дисциплине «Оценка персонала и результатов его труда – Режим доступа: <https://www.do.belgau.edu.ru> - (логин, пароль)

Вид учебных занятий	Организация деятельности студента
Лекция	Написание конспекта лекций: кратко, схематично, последовательно фиксировать основные положения, выводы, формулировки, обобщения; пометить важные мысли, выделять ключевые слова, термины. Проверка терминов, понятий с помощью энциклопедий, словарей, справочников с выписыванием толкований в тетрадь. Обозначить вопросы, термины, материал, который вызывает трудности, пометить и попытаться найти ответ в рекомендуемой литературе. Если самостоятельно не удастся разобраться в материале, необходимо сформулировать вопрос и задать преподавателю на консультации, на практическом занятии.
Лабораторно-практические занятия	Проработка рабочей программы, уделяя особое внимание целям и задачам структуре и содержанию дисциплины. Конспектирование источников. Работа с конспектом лекций, подготовка ответов к контрольным вопросам, просмотр рекомендуемой литературы, работа с текстом (методика полевого опыта), решение задач по алгоритму и решение ситуационных задач Прослушивание аудио- и видеозаписей по заданной теме.
Самостоятельная работа	Знакомство с электронной базой данных кафедры морфологии и физиологии, основной и дополнительной литературой, включая справочные издания, зарубежные источники, конспект основных положений, терминов, сведений, требующих для запоминания и являющихся основополагающими в этой теме. Составление аннотаций к прочитанным литературным источникам и др.

Вид учебных занятий	Организация деятельности студента
	<p>Решение ситуационных задач по своему индивидуальному варианту, в которых обучающемуся предлагают осмыслить реальную профессионально-ориентированную ситуацию, необходимую для решения данной проблемы.</p> <p>Тестирование - система стандартизированных заданий, позволяющая автоматизировать процедуру измерения уровня знаний и умений обучающегося.</p> <p>Контрольная работа - средство проверки умений применять полученные знания для решения задач определенного типа по теме или разделу.</p>
Подготовка к зачету	При подготовке к зачету необходимо ориентироваться на конспекты лекций, рекомендуемую литературу, полученные навыки по решению ситуационных задач

Приступая к изучению дисциплины, обучающимся необходимо внимательно ознакомиться с тематическим планом занятий, списком рекомендованной литературы.

Преподавание дисциплины предусматривает: лекции, практические занятия, самостоятельную работу (изучение теоретического материала; подготовка к практическим занятиям; выполнение домашних заданий, в т.ч. индивидуальные расчеты по методическим указаниям к изучению дисциплины, решение задач, выполнение тестовых заданий, устным опросам, экзамену, консультации преподавателя.

Лекции по дисциплине читаются как в традиционной форме, так и с использованием активных форм обучения. Главной задачей каждой лекции является раскрытие сущности темы и анализ ее главных положений. На первой лекции доводится до внимания студентов структура курса и его разделы, а также рекомендуемая литература. Содержание лекций определяется рабочей программой курса. Каждая лекция охватывает определенную тему курса «Оценка персонала и результатов его труда» и представляет собой логически вполне законченную работу. Для максимального усвоения дисциплины излагается лекционный материал с элементами обсуждения. Целями проведения практических занятий являются: установление связей теории с практикой в форме экспериментального подтверждения положений теории; развитие логического мышления; умение выбирать оптимальный метод решения: обучение студентов умению анализировать полученные результаты; контроль самостоятельной работы обучающихся по освоению курса.

Каждое практическое занятие начинается с повторения теоретического материала, который будет использован на нем. Для этого очень важно четко сформулировать цель занятия и основные знания, умения и навыки, которые студент должен приобрести в течение занятия. На практических занятиях преподаватель принимает решенные и оформленные надлежащим образом различные задания, он должен проверить правильность их оформления и вы-

полнения, оценить глубину знаний данного теоретического материала, умение анализировать и решать поставленные задачи, выбирать эффективный способ решения, умение делать выводы.

В ходе подготовки к практическому занятию обучающимся следует внимательно ознакомиться с планом, вопросами, вынесенными на обсуждение, изучить соответствующий лекционный материал, предлагаемую литературу. Нельзя ограничиваться только имеющейся учебной литературой (учебниками и учебными пособиями). Обращение к монографиям, статьям из специальных журналов, хрестоматийным выдержкам, а также к материалам средств массовой информации позволит в значительной мере углубить проблему, что разнообразит процесс ее обсуждения. С другой стороны, обучающимся следует помнить, что они должны не просто воспроизводить сумму полученных знаний по заданной теме, но и творчески переосмыслить существующее в современной науке подходы к пониманию тех или иных проблем, явлений, событий, продемонстрировать и убедительно аргументировать собственную позицию.

Теоретический материал по тем темам, которые вынесены на самостоятельное изучение, обучающийся прорабатывает в соответствии с вопросами для подготовки к экзамену или зачету. Пакет заданий для самостоятельной работы выдается в начале семестра, определяются конкретные сроки их выполнения и сдачи. Результаты самостоятельной работы контролируются преподавателем и учитываются при аттестации обучающегося (при сдаче экзамена). Задания для самостоятельной работы составляются, как правило, по темам и вопросам, по которым не предусмотрены аудиторские занятия, либо требуется дополнительно проработать и проанализировать рассматриваемый преподавателем материал в объеме запланированных часов.

Для закрепления теоретического материала обучающиеся выполняют различные задания (тестовые задания, рефераты, задачи, кейсы, эссе и проч.). Их выполнение призвано привлечь внимание обучающихся на наиболее сложные, ключевые и дискуссионные аспекты изучаемой темы, помочь систематизировать и лучше усвоить пройденный материал. Такие задания могут быть использованы как для проверки знаний обучающихся преподавателем в ходе проведения промежуточной аттестации на практических занятиях, а также для самопроверки знаний обучающимися.

При самостоятельном выполнении заданий обучающиеся могут выявить тот круг вопросов, который усвоили слабо, и в дальнейшем обратить на них особое внимание. Контроль самостоятельной работы обучающихся по выполнению заданий осуществляется преподавателем с помощью выборочной и фронтальной проверок на практических занятиях.

Консультации преподавателя проводятся в соответствии с графиком, утвержденным на кафедре. Обучающийся может ознакомиться с ним на информационном стенде. При необходимости дополнительные консультации могут быть назначены по согласованию с преподавателем в индивидуальном порядке.

Примерный курс лекций, содержание и методика выполнения практических заданий, методические рекомендации для самостоятельной работы содержатся в УМК дисциплины.

### 6.3.2. Видеоматериалы

Учебные видеоматериалы и видеокейсы

1. Оценка персонала при найме на работу

### 6.3.3 Ресурсы информационно-телекоммуникационной сети «Интернет», современные профессиональные базы данных, информационные справочные системы

7. Сайт министерства сельского хозяйства РФ <http://www.mcx.ru>
8. Сайт департамента агропромышленного комплекса Белгородской области <http://www.belapk.ru>
9. Справочно – правовая система КонсультантПлюс/  
<http://www.consultant.ru/>
10. Справочно – правовая система Гарант/ <http://www.garant.ru/>
11. Федеральный образовательный портал «Экономика Социология Менеджмент» - <http://ecsocman.hse.ru>

## VII. МАТЕРИАЛЬНО-ТЕХНИЧЕСКОЕ ОБЕСПЕЧЕНИЕ ДИСЦИПЛИНЫ

### 7.1. Помещения, укомплектованные специализированной мебелью, оснащенные оборудованием и техническими средствами обучения, служащими для представления учебной информации большой аудитории

Виды помещений	Оборудование и технические средства обучения
Учебная аудитория для проведения занятий лекционного типа № 1**	Специализированная мебель на 100 посадочных мест. Рабочее место преподавателя: 2 стола, стул, кафедра-трибуна напольная, доска меловая настенная. Набор демонстрационного оборудования: проектор EPSON; экран для проектора с электроприводом ScreenMedia; ноутбук Asus 15.6"; 2 акустические колонки Microlab. жалюзи-2 шт., система видеонаблюдения
Учебная лаборатория «Экономика аграрного сектора» для проведения занятий семинарского типа, групповых и индивидуальных консультаций, текущего контроля и промежуточной аттестации № 302**	Компьютер в сборе (15 комплектов) Стол ученический, стул ученический, стул вертушка, доска меловая настенная, стенд, купольная видеокамера
Помещения для самостоятельной работы с возможностью подключения к Интернету и обеспечением доступа в электронную информационно-образовательную среду Белгородского ГАУ (читальные залы библиотеки)***	<b>Читальный зал №1 (010-012)</b> - специализированная мебель; - комплект компьютерной техники в сборе (системный блок: Asus P4BGL-MX\Intel Celeron, 1715 MHz\256 Мб PC2700 DDR SDRAM\ST320014A (20 Гб, 5400 RPM, Ultra-ATA/100)\ NEC CD-ROM CD-3002A\Intel(R) 82845G/GL/GE/PE/GV Graphics Controller, монитор: Proview 777(N) / 786(N) [17" CRT], клавиатура, мышь.) в количестве 10 единиц с возможностью подключения к сети Интернет и обеспечения доступа в электронную информационно-образовательную среду Белгородского ГАУ; - неттоп Intel NUC BOXNUC8I13BEH2,i3 8109U, 3.6 GHz, 4Gb DDR4/3;



	<ul style="list-style-type: none"> <li>- экран Lumien Control LMC-100110 (305*229)/2;</li> <li>- мультимедийный-проектор Epson EB-X39/2;</li> <li>- акустическая система SVEN SPS-635;</li> <li>- микшерный пульт SOUNDKING MIX02AU;</li> <li>- вокальный динамический микрофон VOLTA DM-b58</li> </ul> <p><b>Читальный зал №2 (009-011)</b></p> <ul style="list-style-type: none"> <li>- специализированная мебель;</li> <li>- комплект компьютерной техники в сборе (системный блок: Intel 000001101340596/10; монитор: SAMSUNG 000001101340591/100</li> <li>- настенный плазменный телевизор SAMSUNG PS50C450B1 Black HD (диагональ 127 см);</li> <li>- аудиовидео кабель HDMI</li> </ul>
Помещение для хранения и профилактического обслуживания учебного оборудования №214**	<p>Стол 2-х тумбовый-3шт, стулья полумягкие деревянные-1шт, стулья полумягкие металлические-2шт, тумбочка-2шт, шкаф книжный со стеклом -2шт, шкаф плат.двух дверный-1шт, сейф-1шт, компьютер в комплекте-1шт, принтер-1шт, ноутбук-2шт, жалюзи-1шт..</p>

## 7.2. Комплект лицензионного и свободно распространяемого программного обеспечения, в том числе отечественного производства

Виды помещений	Оборудование
Учебная аудитория для проведения занятий лекционного типа № 1**	<p>MS Windows WinStr7 Acadm Legalization RUS OPL NL. Договор №180 от 12.02.2011. Срок действия лицензии – бессрочно;</p> <p>MS Office Std 2010 RUS OPL NL Acadm. Договор №180 от 12.02.2011. Срок действия лицензии – бессрочно;</p> <p>Anti-virus Kaspersky Endpoint Security для бизнеса (Сублицензионный договор от 28.11.2023 № УТУЦ7873/4.1.23.988 231310200541231020100100080005829244) – 522 лицензии. Срок действия лицензии 1 год.</p>
Учебная лаборатория «Экономика аграрного сектора» для проведения занятий семинарского типа, групповых и индивидуальных консультаций, текущего контроля и промежуточной аттестации № 302**	<ul style="list-style-type: none"> <li>- MS Office Std 2010 RUS OPL NL Acadm. Договор №180 от12.02.2011. Срок действия лицензии – бессрочно;</li> <li>- Anti-virus Kaspersky Endpoint Security для бизнеса (Сублицензионный договор от 28.11.2023 № УТУЦ7873/4.1.23.988 231310200541231020100100080005829244) – 522 лицензии. Срок действия лицензии 1 год.</li> <li>- Информационно правовое обеспечение "Гарант" (для учебного процесса). Договор №ЭПС-12-119 от 01.09.2012. Срок действия - бессрочно. (отечественное ПО)</li> <li>- СПС КонсультантПлюс: Версия Проф. Консультант Финансист. КонсультантПлюс: Консультации для бюджетных организаций. Договор от 01.01.2017. Срок действия - бессрочно (отечественное ПО)</li> </ul>
Помещения для самостоятельной работы с возможностью подключения к Интернету и обеспечением доступа в электронную информационно-образовательную среду Белгородского ГАУ (читальные залы библиотеки)***	<ul style="list-style-type: none"> <li>- МойОфис Образование free бессрочная для СПО.</li> <li>- Отечественное офисное программное обеспечение "Р7-офис Десктоп». Сублицензионный договор на российское офисное программное обеспечение для учебных целей №4 от 11.06.2020. Срок действия лицензии – бессрочно.</li> <li>- Операционная система – АльтЛинукс</li> <li>- Офисное приложение – МойОфис</li> <li>- Anti-virus Kaspersky Endpoint Security для бизнеса (Сублицензионный договор от 28.11.2023 № УТУЦ7873/4.1.23.988 231310200541231020100100080005829244) – 522 лицензии. Срок действия лицензии 1 год.</li> <li>- Информационно правовое обеспечение "Гарант" (для учебного процесса). Договор №ЭПС-12-119 от 01.09.2012. Срок действия - бессрочно.</li> <li>- СПС КонсультантПлюс: Версия Проф. Консультант Финансист. КонсультантПлюс: Консультации для бюджетных организаций. До-</li> </ul>

	<p>говор от 01.01.2017. Срок действия - бессрочно.</p> <ul style="list-style-type: none"> <li>– RHVoice-v0.4-a2 синтезатор речи Программа Balabolka (portable) для чтения вслух текстовых файлов (свободно распространяемое программное обеспечение).</li> <li>– Программа экранного доступа NDVA (свободно распространяемое программное обеспечение).</li> </ul>
<p>Помещение для хранения и профилактического обслуживания учебного оборудования №214**</p>	<ul style="list-style-type: none"> <li>– MS Windows WinStrtr 7 Acadmс Legalization RUS OPL NL. Договор №180 от 12.02.2011. Срок действия лицензии – бессрочно; MS Office Std 2010 RUS OPL NL Acadmс. Договор №180 от 12.02.2011. Срок действия лицензии – бессрочно;</li> <li>– Anti-virus Kaspersky Endpoint Security для бизнеса (Сублицензионный договор от 28.11.2023 № УТУЦ7873/4.1.23.988 231310200541231020100100080005829244) – 522 лицензии. Срок действия лицензии 1 год.</li> </ul>

**7.3. Электронно-библиотечные системы и электронная информационно-образовательная среда обеспечивающие одновременный доступ не менее 25 процентов обучающихся по программе бакалавриата:**

**7.3. Электронные библиотечные системы и электронная информационно-образовательная среда**

ЭБС «ZNANIUM.COM», лицензионный договор (неисключительная лицензия) № 1605эбс–4.1.23.1044 от 12.12.2023 с Обществом с ограниченной ответственностью «ЗНАНИУМ»;

– ЭБС «AgriLib», дополнительное соглашение № 1 от 31.01.2020/33 к лицензионному договору №ПДД 3/15 на предоставление доступа к электронно-библиотечной системе ФГБОУ ВПО РГАЗУ от 15.01.2015;

– ЭБС «Лань», лицензионный договор № 1-14-2023 от 06.10.2023 с Обществом с ограниченной ответственностью «Издательство Лань»;

– ЭБС «Руконт», договор №ДС-284 от 15.01.2016 с открытым акционерным обществом «ЦКБ»БИБКОМ», с обществом с ограниченной ответственностью «Агентство «Книга-Сервис».

#### **7.4. Места проведения практической подготовки**

Практическая подготовка в форме практических занятий предусматривает участие обучающихся в выполнении отдельных элементов работ, связанных с будущей профессиональной деятельностью.

Практическая подготовка в форме практических занятий осуществляется в структурных подразделениях Университета: в планово-финансовом отделе.

В ходе практической подготовки в форме практических занятий обучающиеся на примере конкретных видов работ закрепляют знания по основным элементам организации заработной платы; выбор способа формирования заработной платы, форм системы оплаты труда, перечня доплат и надбавок, критериев премирования.

Каждый обучающийся принимает участие в разработке положения об оплате труда, положения о премировании.

## **VIII. ОСОБЕННОСТИ ОСВОЕНИЯ ДИСЦИПЛИНЫ (МОДУЛЯ) ДЛЯ ИНВАЛИДОВ И ЛИЦ С ОГРАНИЧЕННЫМИ ВОЗМОЖНОСТЯМИ ЗДОРОВЬЯ**

В случае обучения в университете инвалидов и лиц с ограниченными возможностями здоровья учитываются особенности психофизического развития, индивидуальные возможности и состояние здоровья таких обучающихся.

Образование обучающихся из числа инвалидов и лиц с ограниченными возможностями здоровья может быть организовано как совместно с другими обучающимися, так и в отдельных группах. Обучающиеся из числа лиц с ограниченными возможностями здоровья обеспечены печатными и (или) электронными образовательными ресурсами в формах, адаптированных к ограничениям их здоровья. Обучение инвалидов осуществляется также в соответствии с индивидуальной программой реабилитации инвалида (при наличии).

Для лиц с ограниченными возможностями здоровья по слуху возможно предоставление учебной информации в визуальной форме (краткий конспект лекций; тексты заданий). На аудиторных занятиях допускается присутствие ассистента, а также сурдопереводчиков и (или) тифлосурдопереводчиков. Текущий контроль успеваемости осуществляется в письменной форме: обучающийся письменно отвечает на вопросы, письменно выполняет практические задания. Доклад (реферат) также может быть представлен в письменной форме, при этом требования к содержанию остаются теми же, а требования к качеству изложения материала (понятность, качество речи, взаимодействие с аудиторией и т. д.) заменяются на соответствующие требования, предъявляемые к письменным работам (качество оформления текста и списка литературы, грамотность, наличие иллюстрационных материалов и т.д.). Промежуточная аттестация для лиц с нарушениями слуха проводится в письменной форме, при этом используются общие критерии оценивания. При необходимости время подготовки к ответу может быть увеличено.

Для лиц с ограниченными возможностями здоровья по зрению университетом обеспечивается выпуск и использование на учебных занятиях альтернативных форматов печатных материалов (крупный шрифт или аудиофайлы) а также обеспечивает обучающихся надлежащими звуковыми средствами воспроизведения информации (диктофонов и т.д.). Допускается присутствие ассистента, оказывающего обучающемуся необходимую техническую помощь. Текущий контроль успеваемости осуществляется в устной форме. При проведении промежуточной аттестации для лиц с нарушением зрения тестирование может быть заменено на устное собеседование по вопросам.

Для лиц с ограниченными возможностями здоровья, имеющих нарушения опорно- двигательного аппарата материально-технические условия уни-

верситета обеспечивают возможность беспрепятственного доступа обучающихся в учебные помещения, а также пребывания в них (наличие пандусов, поручней, расширенных дверных проемов, лифтов; наличие специальных кресел и других приспособлений). На аудиторных занятиях, а также при проведении процедур текущего контроля успеваемости и промежуточной аттестации лицам с ограниченными возможностями здоровья, имеющим нарушения опорно-двигательного аппарата могут быть предоставлены необходимые технические средства (персональный компьютер, ноутбук или другой гаджет); допускается присутствие ассистента (ассистентов), оказывающего обучающимся необходимую техническую помощь (занять рабочее место, передвигаться по аудитории, прочитывать задание, оформить ответ, общаться с преподавателем).