

ОТЧЕТ О ФИНАНСОВЫХ РЕЗУЛЬТАТАХ ДЕЯТЕЛЬНОСТИ УЧРЕЖДЕНИЯ

Учреждение ФГБОУ ВПО БелГСХА им.В.Я.Горина
 Обособленное подразделение _____
 Учредитель Российская Федерация
 Наименование органа, осуществляющего полномочия учредителя Министерство сельского хозяйства Российской Федерации
 Периодичность: годовая
 Единица измерения: руб.

на «01» января 2015 г.

Форма по ОКУД _____
 Дата по ОКПО _____
 по ОКТО _____
 по ОКПО _____
 Глава по БК _____
 по ОКЕИ _____

КОДЫ	
0503721	
01.01.2015	
04717947	
00000001	
082	
383	

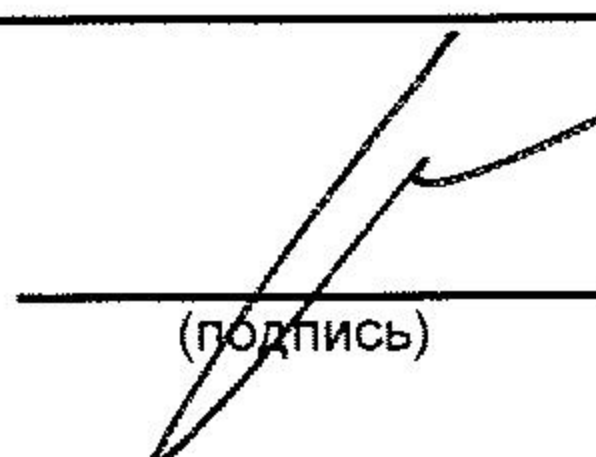
Наименование показателя	Код строки	Код аналитики	Деятельность с целевыми средствами	Деятельность по оказанию услуг (работ)	Средства во временном распоряжении	Итого
1	2	3	4	5	6	7
Доходы (стр.030 + стр.040 + стр.050 + стр.060 + стр.090 + стр.100 + стр.110)	010	100	76 089 193,36	488 230 582,94	-	564 319 776,30
Доходы от собственности	030	120	-	1 241 019,48	-	1 241 019,48
Доходы от оказания платных услуг (работ)	040	130	-	207 064 384,38	-	207 064 384,38
Доходы от штрафов, пени, иных сумм принудительного изъятия	050	140	-	-	-	-
Безвозмездные поступления от бюджетов	060	150	-	-	-	-
в том числе:						
поступления от наднациональных организаций и правительств иностранных государств	062	152	-	-	-	-
поступления от международных финансовых организаций	063	153	-	-	-	-
Доходы от операций с активами	090	170	-	-757 049 478,09	-	-757 049 478,09
в том числе:						
доходы от переоценки активов	091	171	-	-	-	-
доходы от реализации активов	092	172	-	-757 049 478,09	-	-757 049 478,09
из них:						
доходы от реализации нефинансовых активов	093	172	-	-	-	-
доходы от реализации финансовых активов	096	172	-	-757 049 478,09	-	-757 049 478,09
чрезвычайные доходы от операций с активами	099	173	-	-	-	-
Прочие доходы	100	180	76 089 193,36	1 033 374 972,38	-	1 109 464 165,74
в том числе:						
по субсидии на выполнение государственного (муниципального) задания	101	180	-	225 010 100,00	-	225 010 100,00
по субсидиям на иные цели	102	180	76 089 193,36	-	-	76 089 193,36
по бюджетным инвестициям	103	180	-	-	-	-
иные прочие доходы	104	180	-	808 364 872,38	-	808 364 872,38
Доходы будущих периодов	110	130	-	3 599 684,79	-	3 599 684,79

Наименование показателя	Код строки	Код аналитики	Деятельность с целевыми средствами	Деятельность по оказанию услуг (работ)	Средства во временном распоряжении	Итого
1	2	3	4	5	6	7
Расходы (стр. 160 + стр. 170 + стр. 190 + стр.210 + стр. 230 + стр. 240 + стр. 250 + стр. 260 + стр. 290)	150	200	74 538 820,00	472 235 689,99	-	546 774 509,99
Оплата труда и начисления на выплаты по оплате труда	160	210	2 980 800,00	267 107 530,76	-	270 088 330,76
в том числе:						
заработная плата	161	211	-	205 913 576,18	-	205 913 576,18
прочие выплаты	162	212	2 980 800,00	970 375,45	-	3 951 175,45
начисления на выплаты по оплате труда	163	213	-	60 223 579,13	-	60 223 579,13
Приобретение работ, услуг	170	220	-	84 910 697,72	-	84 910 697,72
в том числе:						
услуги связи	171	221	-	1 401 671,19	-	1 401 671,19
транспортные услуги	172	222	-	2 342 650,60	-	2 342 650,60
коммунальные услуги	173	223	-	35 398 729,96	-	35 398 729,96
арендная плата за пользование имуществом	174	224	-	28 340,12	-	28 340,12
работы, услуги по содержанию имущества	175	225	-	5 848 053,09	-	5 848 053,09
прочие работы, услуги	176	226	-	39 891 252,76	-	39 891 252,76
Обслуживание долговых обязательств	190	230	-	-	-	-
в том числе:						
обслуживание долговых обязательств перед резидентами	191	231	-	-	-	-
обслуживание долговых обязательств перед нерезидентами	192	232	-	-	-	-
Безвозмездные перечисления организациям	210	240	-	14 017 398,91	-	14 017 398,91
в том числе:						
безвозмездные перечисления государственным и муниципальным организациям	211	241	-	14 017 398,91	-	14 017 398,91
безвозмездные перечисления организациям, за исключением государственных и муниципальных организаций	212	242	-	-	-	-
Безвозмездные перечисления бюджетам	230	250	-	-	-	-
в том числе:						
перечисления наднациональным организациям и правительствам иностранных государств	232	252	-	-	-	-
перечисления международным организациям	233	253	-	-	-	-
Социальное обеспечение	240	260	-	-	-	-
в том числе:						
пособия по социальной помощи населению	242	262	-	-	-	-
пенсии, пособия, выплачиваемые организациями сектора государственного управления	243	263	-	-	-	-
Прочие расходы	250	290	71 558 020,00	24 868 628,75	-	96 426 648,75
Расходы по операциям с активами	260	270	-	81 331 433,85	-	81 331 433,85
в том числе:						
амортизация основных средств и нематериальных активов	261	271	-	47 696 871,92	-	47 696 871,92
расходование материальных запасов	264	272	-	33 634 561,93	-	33 634 561,93
чрезвычайные расходы по операциям с активами	269	273	-	-	-	-
Расходы будущих периодов	290		-	-	-	-

Наименование показателя	Код строки	Код аналитики	Деятельность с целевыми средствами	Деятельность по оказанию услуг (работ)	Средства во временном распоряжении	Итого
1	2	3	4	5	6	7
Чистый операционный результат (стр. 301 – стр. 302); (стр. 310 + стр. 380)	300		1 550 373,36	15 994 892,95	-	17 545 266,31
Операционный результат до налогообложения (стр. 010 – стр. 150)	301		1 550 373,36	15 994 892,95	-	17 545 266,31
Налог на прибыль	302		-	-	-	-
Операции с нефинансовыми активами (стр. 320 + стр. 330 + стр. 350 + стр. 360+ стр. 370)	310		-	745 303 438,54	-	745 303 438,54
Чистое поступление основных средств	320		-	-41 969 011,65	-	-41 969 011,65
в том числе:						
увеличение стоимости основных средств	321	310	1 550 373,36	46 852 555,60	-	48 402 928,96
уменьшение стоимости основных средств	322	410	1 550 373,36	88 821 567,25	-	90 371 940,61
Чистое поступление нематериальных активов	330		-	-	-	-
в том числе:						
увеличение стоимости нематериальных активов	331	320	-	-	-	-
уменьшение стоимости нематериальных активов	332	420	-	-	-	-
Чистое поступление произведенных активов	350		-	793 946 522,58	-	793 946 522,58
в том числе:						
увеличение стоимости произведенных активов	351	330	-	793 946 522,58	-	793 946 522,58
уменьшение стоимости произведенных активов	352	430	-	-	-	-
Чистое поступление материальных запасов	360		-	-6 650 206,61	-	-6 650 206,61
в том числе:						
увеличение стоимости материальных запасов	361	340	-	59 569 184,54	-	59 569 184,54
уменьшение стоимости материальных запасов	362	440	-	66 219 391,15	-	66 219 391,15
Чистое изменение затрат на изготовление готовой продукции (работ, услуг)	370		-	-23 865,78	-	-23 865,78
в том числе:						
увеличение затрат	371	x	-	519 831 570,25	-	519 831 570,25
уменьшение затрат	372	x	-	519 855 436,03	-	519 855 436,03
Операции с финансовыми активами и обязательствами (стр. 390 – стр. 510)	380		1 550 373,36	-729 308 545,59	-	-727 758 172,23
Операции с финансовыми активами (стр. 410 + стр. 420 + стр. 440 + стр. 460 + стр. 470 + стр. 480)	390		-	-728 165 093,84	898 020,29	-727 267 073,55
Чистое поступление средств учреждений	410		2 649 626,64	46 229 729,26	898 020,29	49 777 376,19
в том числе:						
поступление средств	411	510	79 381 991,63	529 309 487,34	2 749 840,76	611 441 319,73
выбытие средств	412	610	76 732 364,99	483 079 758,08	1 851 820,47	561 663 943,54
Чистое поступление ценных бумаг, кроме акций	420		-	-	-	-
в том числе:						
увеличение стоимости ценных бумаг, кроме акций	421	520	-	-	-	-
уменьшение стоимости ценных бумаг, кроме акций	422	620	-	-	-	-
Чистое поступление акций и иных форм участия в капитале	440		-	-	-	-
в том числе:						
увеличение стоимости акций и иных форм участия в капитале	441	530	-	-	-	-
уменьшение стоимости акций и иных форм участия в капитале	442	630	-	-	-	-
Чистое предоставление займов (ссуд)	460		-	-	-	-
в том числе:						
увеличение задолженности по предоставленным займам (ссудам)	461	540	-	-	-	-
уменьшение задолженности по предоставленным займам (ссудам)	462	640	-	-	-	-
Чистое поступление иных финансовых активов	470		-	-	-	-
в том числе:						
увеличение стоимости иных финансовых активов	471	550	-	-	-	-
уменьшение стоимости иных финансовых активов	472	650	-	-	-	-
Чистое увеличение дебиторской задолженности	480		-2 649 626,64	-774 394 823,10	-	-777 044 449,74
в том числе:						
увеличение дебиторской задолженности	481	560	102 738,93	306 744 974,53	-	306 847 713,46
уменьшение дебиторской задолженности	482	660	2 752 365,57	1 081 139 797,63	-	1 083 892 163,20

Наименование показателя	Код строки	Код ана- литики	Деятельность с целевыми средствами	Деятельность по оказанию услуг (работ)	Средства во временном распоряжении	Итого
1	2	3	4	5	6	7
Операции с обязательствами (стр. 520 + стр. 530 + стр. 540)	510		-1 550 373,36	1 143 451,75	898 020,29	491 098,68
Чистое увеличение задолженности по привлечениям перед резидентами	520		-	-	-	-
в том числе:						
увеличение задолженности по привлечениям перед резидентами	521	710	-	-	-	-
уменьшение задолженности по привлечениям перед резидентами	522	810	-	-	-	-
Чистое увеличение задолженности по привлечениям перед нерезидентами	530		-	-	-	-
в том числе:						
увеличение задолженности по привлечениям перед нерезидентами	531	720	-	-	-	-
уменьшение задолженности по привлечениям перед нерезидентами	532	820	-	-	-	-
Чистое увеличение прочей кредиторской задолженности	540		-1 550 373,36	1 143 451,75	898 020,29	491 098,68
в том числе:						
увеличение прочей кредиторской задолженности	541	730	150 511 612,46	665 518 372,20	2 749 840,76	818 779 825,42
уменьшение прочей кредиторской задолженности	542	830	152 061 985,82	664 374 920,45	1 851 820,47	818 288 726,74

Руководитель


(подпись)


Турьянский А.В.
(расшифровка подписи)

Главный бухгалтер


(подпись)

Трофимова С.И.
(расшифровка подписи)

Руководитель финансово-
экономической службы


(подпись)

Добрынина А.С.
(расшифровка подписи)

Централизованная бухгалтерия

_____ (наименование, ОГРН, ИНН, КПП, местонахождение)

Руководитель
(уполномоченное лицо)

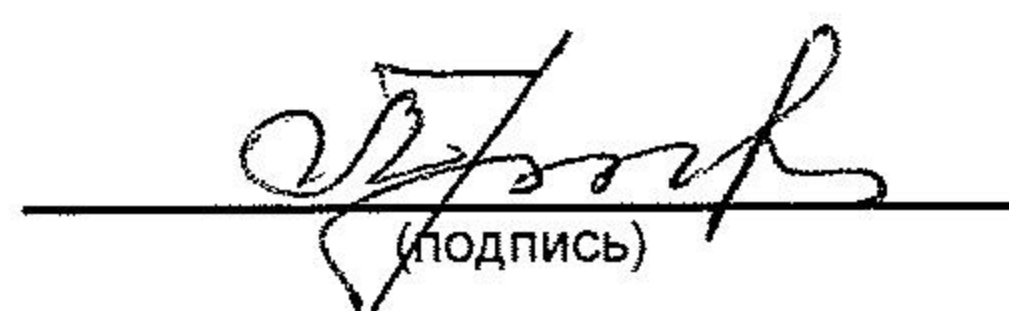
_____ (должность)

_____ (подпись)

_____ (расшифровка подписи)

Исполнитель

главный бух.
(должность)


(подпись)

рокофьева С.И.
(расшифровка подписи)

8-4722-39-23-77
(телефон, e-mail)

8 февраля 2015 г.